

АВТНОМНАЯ НЕКОММЕРЧЕСКАЯ ОРГАНИЗАЦИЯ
ВЫСШЕГО ОБРАЗОВАНИЯ
«СЕВЕРО-КАВКАЗСКИЙ СОЦИАЛЬНЫЙ ИНСТИТУТ»

Утверждаю
Декан СПФ

«23» мая 2022



РАБОЧАЯ ПРОГРАММА ДИСЦИПЛИНЫ
Педагогическая психология

Направление подготовки 37.03.01 Психология

Направленность (профиль) программы: Общая психология и психологическое консультирование

Квалификация выпускника: Бакалавр

Форма обучения: очная, очно-заочная


год начала подготовки – 2022

Разработана
канд. психол. наук, доцент кафедры СГД

 Е.В. Смирнова

Согласована

зав. выпускающей кафедрой СГД

 Е.В. Смирнова

Рекомендована

на заседании кафедры СГД

от «23» мая 2022 г.

протокол № 11

Зав. кафедрой  Е.В. Смирнова

Одобрена

на заседании учебно-методической
комиссии СПФ

от «23» мая 2022 г.

протокол № 9

Председатель УМК
 Т.В. Поштарева

Ставрополь 2022 г.

Содержание

	Стр.
1. Цели освоения дисциплины	3
2. Место дисциплины в структуре ОПОП	3
3. Планируемые результаты обучения по дисциплине	3
4. Объем дисциплины и виды учебной работы	3
5. Содержание и структура дисциплины	4
5.1. Содержание дисциплины	4
5.2. Структура дисциплины	6
5.3. Занятия семинарского типа	6
5.4. Курсовой проект (курсовая работа, реферат, контрольная работа)	7
5.5. Самостоятельная работа	7
6. Образовательные технологии	7
7. Фонд оценочных средств (оценочные материалы) для текущего контроля успеваемости, промежуточной аттестации	8
8. Учебно-методическое и информационное обеспечение дисциплины	8
8.1. Основная литература	8
8.2. Дополнительная литература	8
8.3. Программное обеспечение	8
8.4. Профессиональные базы данных	8
8.5. Информационные справочные системы	8
8.6. Интернет-ресурсы	8
8.7. Методические указания по освоению дисциплины	9
9. Материально-техническое обеспечение дисциплины	16
10. Особенности освоения дисциплины лицами с ограниченными возможностями здоровья	17
Приложение к рабочей программе дисциплины	18

1. ЦЕЛИ ОСВОЕНИЯ ДИСЦИПЛИНЫ

Целью дисциплины является освоение обучающимися аналитического подхода к современным концепциям учения и развития личности, формирование компетенций в области конструирования психологически целесообразного образовательного процесса.

2. МЕСТО ДИСЦИПЛИНЫ В СТРУКТУРЕ ОПОП

Дисциплина относится к базовой части Блока 1 «Дисциплины (модули)» (Б.1. Б.23) ОПОП ВО по данному направлению подготовки и находится в логической и содержательно-методической связи с другими дисциплинами.

Предшествующие дисциплины (курсы, модули, практики)	Последующие дисциплины (курсы, модули, практики)
Педагогика	Преддипломная практика
Общая психология	
Психология развития и возрастная психология	
История психологии	

3. ПЛАНИРУЕМЫЕ РЕЗУЛЬТАТЫ ОБУЧЕНИЯ ПО ДИСЦИПЛИНЕ

Код и наименование компетенции	Код и индикатор (индикаторы) достижения компетенции	Результаты обучения
ОПК-6. Способен оценивать и удовлетворять потребности и запросы целевой аудитории для стимулирования интереса к психологическим знаниям, практике и услугам	ОПК-6.2. Удовлетворяет потребности и запросы целевой аудитории для стимулирования интереса к психологическим знаниям, практике и услугам	Знает особенности и потребности участников образовательного процесса, как целевой аудитории
		Умеет оценивать и удовлетворять потребности и запросы целевой аудитории для стимулирования интереса к психологическим знаниям, практике и услугам
		Владеет навыками консультирования участников образовательного процесса, как целевой аудитории
ПК-2. Способен осуществлять коррекционно-развивающую работу с детьми и обучающимися	ПК-2.2. Организует и совместно осуществляет с педагогами и другими специалистами, работающими с детьми и обучающимися, психолого-педагогическую коррекцию выявленных у них недостатков, нарушений социализации и адаптации	Знает техники и приемы коррекционно-развивающей работы и психологической помощи
		Умеет разрабатывать программы коррекционно-развивающей работы
		Владеет навыками осуществления в сотрудничестве с педагогами и другими специалистами, работающими с детьми и обучающимися, психолого-педагогической коррекции выявленных у них недостатков, нарушений социализации и адаптации

4. ОБЪЕМ ДИСЦИПЛИНЫ И ВИДЫ УЧЕБНОЙ РАБОТЫ

Общий объем дисциплины составляет 4 зачетные единицы, 144 академических часов.

Очная форма обучения

Вид учебной работы	Всего часов	Триместры
		8
Контактная работа (всего)	88	88
в том числе:		
1) занятия лекционного типа (ЛК)	44	44
из них		
– лекции	44	44
2) занятия семинарского типа (ПЗ)	44	44
из них		
– семинары (С)	24	24
– практические занятия (ПР)	20	20
– лабораторные работы (ЛР)		
3) групповые консультации		
4) индивидуальная работа		
5) промежуточная аттестация		
Самостоятельная работа (всего) (СР)	56	56
Самоподготовка (самостоятельное изучение разделов, проработка и повторение лекционного материала и материала учебников и учебных	56	56

пособий, подготовка к лабораторным и практическим занятиям, коллоквиумам и т.д.)		
Подготовка к аттестации		
Общий объем, час	144	144
Форма промежуточной аттестации	Диф. зачет	Диф. зачет

Очно-заочная форма обучения

Вид учебной работы	Всего часов	Триместры
		8
Контактная работа (всего)	58	58
в том числе:		
1) занятия лекционного типа (ЛК)	24	24
из них		
– лекции	24	24
2) занятия семинарского типа (ПЗ)	34	34
из них		
– семинары (С)	24	24
– практические занятия (ПР)	10	10
– лабораторные работы (ЛР)		
3) групповые консультации		
4) индивидуальная работа		
5) промежуточная аттестация		
Самостоятельная работа (всего) (СР)	86	86
Самоподготовка (самостоятельное изучение разделов, проработка и повторение лекционного материала и материала учебников и учебных пособий, подготовка к лабораторным и практическим занятиям, коллоквиумам и т.д.)	86	86
Подготовка к аттестации		
Общий объем, час	144	144
Форма промежуточной аттестации	Диф. зачет	Диф. зачет

5. СОДЕРЖАНИЕ И СТРУКТУРА ДИСЦИПЛИНЫ

5.1. Содержание дисциплины

№ раздела (темы)	Наименование раздела (темы)	Содержание раздела (темы)
Раздел 1. Введение в педагогическую психологию		
1.1	Педагогическая психология как наука	<p>Место педагогической психологии в системе научного познания. Ее связь с общей, возрастной, социальной психологией, психологией личности, теоретической и прикладной педагогикой в свете основных тенденций развития современной науки – интеграции и дифференциации научных отраслей.</p> <p>Педагогическая психология как наука: предмет и задачи. Понятийный аппарат педагогической психологии: образование, обучение, развитие, воспитание, учебная деятельность, субъект учебной деятельности, педагогическая деятельность, индивидуальный стиль деятельности и т.д.</p> <p>Методы психолого-педагогического исследования: наблюдение, интроспекция, беседа, интервью, анкетирование, тестирование, социометрия, анализ продуктов деятельности, эксперимент, метод профессиографии. Классификация методов по Б.Г. Ананьеву (организационные, эмпирические, интерпретационные и методы количественного и качественного анализа).</p>

1.2.	Становление педагогической психологии как науки	<p>Вклад ведущих психологических школ в развитие педагогической психологии. Психологические теории и их влияние на развитие педагогической психологии (ассоциативная психология, эмпирические данные экспериментов Г. Эббингауза; функциональная психология У. Джемса; теория проб и ошибок Эд. Торндайка; бихевиоризм Дж. Уотсона и необихевиоризм Эд. Толмена, Б. Скиннера; исследования Ф. Гальтона, Дж. Кэттела, А. Бине и Т. Симона; психоанализ, гештальтпсихология, теория поля К. Левина; операциональная теория Ж. Пиаже, когнитивная психология, гуманистическая психология, педагогическая антропология К.Д. Ушинского; культурно-историческая теория Л.С. Выготского и др.).</p> <p>Общедидактический период развития педагогической психологии. Вклад И. Гербарта, А. Дистервега, Я.А. Коменского, Г. Песталоцци, Ж.-Ж. Руссо, К.Д. Ушинского, П.Ф. Каптерева в развитие педагогической психологии. Экспериментальный этап развития педагогической психологии: развитие тестовой психологии, педологии как попытки комплексного изучения ребенка, открытие экспериментальной детской лаборатории, распространение экспериментально-педагогических программ.</p> <p>Третий этап развития педагогической психологии: создание психологических теорий обучения (программированное обучение, алгоритмизированное обучение, теория поэтапного формирования умственных действий (П.Я. Гальперин), теория развивающего обучения (В.В. Давыдов, Л.В. Занков, Д.Б. Эльконин), суггестология (Г.К. Лозанов).</p> <p>Вклад отечественных ученых в развитие педагогической психологии (Б.Г. Ананьев, А.А. Бодалев, Л.И. Божович, Л.А. Венгер, П.Я. Гальперин, В.В. Давыдов, П.И. Зинченко, Л.В. Занков, Е.Н. Кабанова-Меллер, В.А. Крутецкий, А.А. Люблинская, А.М. Матюшкин, А.В. Петровский, С.Л. Рубинштейн, Д.Б. Эльконин и др.).</p>
Раздел 2. Психология обучения и учения		
2.1.	Образование как многоаспектный феномен	<p>Основные тенденции современного образования. Образование как процесс и результат усвоения знаний, умений и навыков.</p> <p>Образование как система. Обучение и развитие в образовательном процессе. Традиционные и инновационные подходы организации образовательного процесса. Основные принципы и закономерности обучения и развития. Активные методы обучения: программированное и проблемное обучение. Методы интерактивного обучения: групповая дискуссия, деловая игра, анализ проблемных ситуаций, ролевые игры.</p> <p>Личностно-деятельностный подход как основа организации образовательного процесса. Два компонента личностно-деятельностного подхода: личностный и деятельностный. Развивающее обучение в отечественном образовании. Принципы развивающего обучения в системах В.В. Давыдова и Л.В. Занкова.</p>
2.2.	Общая характеристика учебной деятельности	<p>Теория учебной деятельности в общей теории учения. Учебная деятельность – специфический вид деятельности. Основные характеристики учебной деятельности. Внешняя структура учебной деятельности. Компоненты этой структуры: мотивация, учебная задача, учебные действия, контроль, оценка. Формы, методы и средства, направленные на предупреждение отклонений в социальном и личностном статусе и развитии обучающихся. Психологические закономерности и специфика организации обучения на разных образовательных уровнях с учетом особенностей обучающихся.</p>
2.3.	Обучающийся как субъект учебной деятельности	<p>Возрастная периодизация как основа дифференциации субъектов учебной деятельности (А. Валлон, Ж. Пиаже, В. Штерн, П.П. Блонский, Л.С. Выготский и др.).</p> <p>Дошкольник как субъект учебно-воспитательной деятельности. Особенности детского мышления. Дидактическая игра как средство обучения.</p> <p>Школьник как субъект учебной деятельности. Особенности организации учебной деятельности младших школьников, подростков и старшеклассников. Специфика групповой работы в процессе обучения.</p> <p>Студент как субъект учебной деятельности. Особенности организации учебной деятельности студентов в системе среднего и высшего профессионального образования.</p> <p>Психологические особенности подготовки и переподготовки взрослых людей. Психологический подход к организации обучения взрослых.</p>
2.4.	Психологические особенности типов обучения	<p>Типы обучения: традиционное и инновационное.</p> <p>Традиционное обучение: сущность, достоинства и недостатки.</p> <p>Проблемное обучение: суть, достоинства и недостатки.</p>

		Программированное обучение: сущность, достоинства и недостатки. Сущность развивающего обучения. Психологические средства обеспечения образовательного процесса
Раздел 3. Психология педагогической деятельности и её субъекта		
3.1.	Педагог как субъект педагогической деятельности	Педагог в мире профессиональной деятельности. Становление и развитие личности педагога на различных этапах жизненного пути. Педагогическая культура учителя (общая культура как условие профессионализма педагога; научная эрудиция и ценностные ориентации как компоненты педагогической культуры; этика педагогического труда). Профессионализм и саморазвитие личности педагога. Профессионально-личностные качества современных педагогов, работающих в разных видах образовательных учреждений – воспитателей дошкольных образовательных учреждений, учителей начальных классов, педагогов в работе с подростками, учителей старших классов, преподавателей высших учебных заведений, социальных педагогов образовательных учреждений для детей с отклонением в развитии или социальном поведении, учителей в работе с одаренными детьми. Психологические механизмы профессионально-личностного роста современного педагога. Профессиональные деформации личности педагога и методы их предупреждения, «синдром эмоционального сгорания» учителя. Особенности и потребности участников образовательного процесса, как целевой аудитории. Оценка и удовлетворение потребностей и запросов целевой аудитории для стимулирования интереса к психологическим знаниям, практике и услугам.
3.2.	Психология педагогической деятельности и общения	Общая характеристика педагогической деятельности. Структура и функции педагогической деятельности. Педагогические способности и умения. Подходы к определению педагогических способностей и умений. Типология педагогических умений. Общая характеристика стиля педагогической деятельности. Организация психологического сопровождения педагогической деятельности, работа психолога с начинающими педагогами, с целью предупреждения трудностей в их деятельности. Специфика педагогического общения. Основные стороны педагогического общения: перцептивная, коммуникативная, интерактивная (Г.М. Андреева). Консультирование участников образовательного процесса, как целевой аудитории.
Раздел 4. Психология воспитания		
4.1.	Воспитание и его психологические закономерности	Соотношение понятий «воспитание» и «социализация». Теория авторитарного воспитания. Теория свободного воспитания. Гуманистическая концепция воспитания. Технократический и гуманистический подходы к воспитанию. Принципы, методы и формы воспитательного воздействия. Роль сверстников и детского коллектива в воспитании личности. Самовоспитание.
4.2.	Коллектив и его влияние на развитие личности	Проблема взаимосвязи личности и коллектива. Типология коллективов. Основные признаки детского (ученического) коллектива. Основные концепции воспитательного коллектива. Структура коллектива. Этапы (стадии) развития коллектива. Формирование коллектива учащихся. Характеристика особенностей работы в коллективе, с позиций толерантного восприятия социальных, этнических, конфессиональных и культурных различий

5.2. Структура дисциплины

ОФО

№	Раздел дисциплины и тема	Количество часов					
		Всего	ЛК	С	ПР	ЛР	СР
1.	Раздел 1. Введение в педагогическую психологию	30	6	6	4		14
2.	Раздел 2. Психология обучения и учения	38	12	6	6		14
3.	Раздел 3. Психология педагогической деятельности и ее субъекта	36	12	6	4		14
4.	Раздел 4. Психология воспитания	40	14	6	6		14
	Промежуточная аттестация						
	Групповые консультации						
	Общий объем	144	44	24	20		56

ОЗФО

№	Раздел дисциплины и тема	Количество часов
---	--------------------------	------------------

		Всего	ЛК	С	ПР	ЛР	СР
1	Раздел 1. Введение в педагогическую психологию	15	6	4	2		20
2	Раздел 2. Психология обучения и учения	20	6	8	2		22
3	Раздел 3. Психология педагогической деятельности и ее субъекта	20	6	6	2		20
4	Раздел 4. Психология воспитания	24	6	6	4		20
	Промежуточная аттестация	27					
	Групповые консультации	2					
	Общий объем	144	24	24	10		86

5.3. Занятия семинарского типа

ОФО

№ п/п	№ раздела (темы)	Вид занятия	Наименование	Количество часов
1.	1	С, ПР	Раздел 1. Введение в педагогическую психологию	6/4
2.	2	С, ПР	Раздел 2. Психология обучения и учения	6/6
3.	3	С, ПР	Раздел 3. Психология педагогической деятельности и ее субъекта	6/4
4.	4	С, ПР	Раздел 4. Психология воспитания	6/6
			Общий объем	44

ЗФО

№ п/п	№ раздела (темы)	Вид занятия	Наименование	Количество часов
1.	1	С, ПР	Раздел 1. Введение в педагогическую психологию	4/2
2.	2	С, ПР	Раздел 2. Психология обучения и учения	8/2
3.	3	С, ПР	Раздел 3. Психология педагогической деятельности и ее субъекта	6/2
4	4	С, ПР	Раздел 4. Психология воспитания	6/4
			Общий объем	34

5.4. Курсовой проект (курсовая работа, расчетно-графическая работа, реферат, контрольная работа)

Не предусмотрен

5.5. Самостоятельная работа

№ раздела (темы)	Виды самостоятельной работы	Количество часов ОФО	Количество часов ОЗФО
1	Подготовка к практическому (семинарскому) занятию Изучение специальной методической литературы и анализ научных источников Подготовка конспектов	14	20
2	Подготовка к практическому (семинарскому) занятию Изучение специальной методической литературы и анализ научных источников Подготовка конспектов	14	22
3	Подготовка к практическому (семинарскому) занятию Изучение специальной методической литературы и анализ научных источников Подготовка конспектов	14	20
4	Подготовка к практическому (семинарскому) занятию Изучение специальной методической литературы и анализ научных источников Подготовка конспектов	14	0
	Общий объем	56	86

6. ОБРАЗОВАТЕЛЬНЫЕ ТЕХНОЛОГИИ

Технологии деятельностного и диалогового обучения (кейс-метод, дискуссия, игровые упражнения)

Информационные технологии, используемые при осуществлении образовательного процесса по дисциплине

- сбор, хранение, систематизация и выдача учебной и научной информации;
- обработка текстовой, графической и эмпирической информации;
- подготовка, конструирование и презентация итогов исследовательской и аналитической деятельности;
- самостоятельный поиск дополнительного учебного и научного материала, с использованием поисковых систем и сайтов сети Интернет, электронных энциклопедий и баз данных;
- использование электронной почты преподавателей и обучающихся для рассылки, переписки и обсуждения возникших учебных проблем.

На практических занятиях студенты представляют презентации, подготовленные с помощью программного приложения Microsoft PowerPoint, подготовленные ими в часы самостоятельной работы.

Интерактивные и активные образовательные технологии

№ раздела (темы)	Вид занятия (ЛК, ПР, С, ЛР)	Используемые интерактивные и активные образовательные технологии	Количество часов ОФО	Количество часов ЗФО
1	С	Круглый стол	2	2
2	ПР	Ситуационная задача (кейс)	4	2
3	ПР	Ситуационная задача (кейс)	2	2

Практическая подготовка обучающихся

№ раздела (темы)	Вид занятия (ЛК, ПР, ЛР)	Виды работ	Количество о часов ОФО	Количество о часов ОЗФО
3	ПР	Разработка плана работы психолога с начинающими педагогами, с целью предупреждения трудностей в их деятельности	2	2

7. ФОНД ОЦЕНОЧНЫХ СРЕДСТВ (ОЦЕНОЧНЫЕ МАТЕРИАЛЫ) ДЛЯ ТЕКУЩЕГО КОНТРОЛЯ УСПЕВАЕМОСТИ, ПРОМЕЖУТОЧНОЙ АТТЕСТАЦИИ

Фонд оценочных средств (оценочные материалы) для текущего контроля успеваемости, промежуточной аттестации по дисциплине приводятся в приложении.

8. УЧЕБНО-МЕТОДИЧЕСКОЕ И ИНФОРМАЦИОННОЕ ОБЕСПЕЧЕНИЕ ДИСЦИПЛИНЫ

8.1. Основная литература

1. Симановский, А. Э. Педагогическая психология : учебное пособие для вузов / А. Э. Симановский. — 2-е изд., испр. и доп. — Москва : Издательство Юрайт, 2021. — 203 с. — (Высшее образование). — ISBN 978-5-534-06004-1. — Текст : электронный // ЭБС Юрайт [сайт]. — URL: <https://urait.ru/bcode/473706>
2. Сорокоумова, Е. А. Педагогическая психология : учебное пособие для вузов / Е. А. Сорокоумова. — 2-е изд., испр. и доп. — Москва : Издательство Юрайт, 2021. — 149 с. — (Высшее образование). — ISBN 978-5-534-07907-4. — Текст : электронный // ЭБС Юрайт [сайт]. — URL: <https://urait.ru/bcode/472740>

8.2. Дополнительная литература

3. Сарычев, С. В. Педагогическая психология : учебное пособие для вузов / С. В. Сарычев, И. Н. Логвинов. — 2-е изд., испр. и доп. — Москва : Издательство Юрайт, 2021. — 228 с. — (Высшее образование). — ISBN 978-5-534-01697-0. — Текст : электронный // ЭБС Юрайт [сайт]. — URL: <https://urait.ru/bcode/472349>
4. Исаев, Е. И. Педагогическая психология : учебник для вузов / Е. И. Исаев. — Москва : Издательство Юрайт, 2021. — 347 с. — (Высшее образование). — ISBN 978-5-9916-7782-0. — Текст : электронный // ЭБС Юрайт [сайт]. — URL: <https://urait.ru/bcode/468684>



8.3. Программное обеспечение

Microsoft Windows, Яндекс 360, Microsoft Office Professional Plus 2019, Google Chrome, Яндекс.Браузер.

8.4. Профессиональные базы данных

База данных психологов, работающих на территории РФ - <http://www.psychology-guide.ru>
Directory of Open Access Journals (DOAJ) - <https://doaj.org/>

8.5. Информационные справочные системы

1С: Библиотека - <https://www.sksi.ru/environment/eor/library/>
Справочно-правовая система «КонсультантПлюс» - <http://www.consultant.ru/>
Поисковые системы
Поисковая система Яндекс - <https://www.yandex.ru/>
Поисковая система Rambler - <https://www.rambler.ru/>

8.6. Интернет-ресурсы

Бесплатная электронная библиотека онлайн «Единое окно доступа к образовательным ресурсам» - <http://www.window.edu.ru>
Единая коллекция цифровых образовательных ресурсов - <http://school-collection.edu.ru/>
Научная электронная библиотека - <http://www.elibrary.ru/>
Научная электронная библиотека «Киберленинка» - <http://cyberleninka.ru/>
Национальная Электронная Библиотека (НЭБ) - <https://нэб.рф>
Официальный сайт Федерации Психологов Образования России - <https://rospsy.ru/>
Портал «Психологический навигатор» - <https://psynavigator.ru/>

Портал психологических знаний - <http://psyjournals.ru/>
Портал сетевой психологии «Псипортал» - <http://www.psy.piter.com/>
Просветительский проект Лекториум - <https://www.lektorium.tv/>
Психологический проект «Психея» - <http://www.psycheya.ru/>
Федеральный центр информационно-образовательных ресурсов - <http://fcior.edu.ru/>
Электронная библиотечная система «СКСИ» - <https://www.sksi.ru/environment/ebs/1363/>
Электронно-библиотечная система «IPRBooks» - <http://www.iprbookshop.ru/>
Электронно-библиотечная система «ЮРАЙТ» - <https://urait.ru/>

8.7. Методические указания по освоению дисциплины

Материалы учебно-методического обеспечения самостоятельной работы приведены в методических указаниях к самостоятельной работе студентов.

Система знаний по дисциплине формируется в ходе аудиторных и внеаудиторных (самостоятельных) занятий. Используя лекционный материал, учебники или учебные пособия, дополнительную литературу, проявляя творческий подход, обучающийся готовится к практическим занятиям, рассматривая их как пополнение, углубление, систематизацию своих теоретических знаний. Спецификой заочной формы обучения является преобладающее количество часов самостоятельной работы по сравнению с аудиторными занятиями. Ряд тем учебного курса полностью переносится на самостоятельное изучение.

Обучающийся должен прийти в высшую школу с полным пониманием того, что самостоятельное овладение знаниями является главным, определяющим. Высшая школа лишь создает для этого необходимые условия.

Самостоятельная работа студента начинается с внимательного ознакомления им с программой учебного курса. Изучение каждой темы следует начинать с внимательного ознакомления с набором вопросов. Они ориентируют студента, показывают, что он должен знать по данной теме. Вопросы темы как бы накладываются на соответствующую главу избранного учебника или учебного пособия. В итоге должно быть ясным, какие вопросы темы программы учебного курса и с какой глубиной раскрыты в данном учебном материале, а какие вообще опущены.

Любой научный предмет, также как и данная дисциплина, имеет свой категориально-понятийный аппарат. Научные понятия - это та база, на которой «стоит» каждая наука. Понятия - узловые, опорные пункты как научного, так и учебного познания, логические ступени движения в учебе от простого к сложному, от явления к сущности. Без ясного понимания понятий учеба крайне затрудняется, а содержание приобретенных знаний становится тусклым, расплывчатым, напоминая недостроенное здание или еще того хуже: здание без фундамента. Понятие в узком понимании – это определение (дефиниция) того или иного факта, явления, предмета. Такие определения составляют категориально-понятийный аппарат. Они, как правило, кратки по содержанию, схватывают суть дела.

Понятия в широком смысле есть обобщенная концептуальная характеристика определенного явления. Когда в заголовке темы вносится слово «понятие», то это первый признак того, что в данном случае речь идет не о дефиниции (определении), а о сжатой, обобщенной концептуальной характеристике изучаемого явления.

Нелишне иметь в виду и то, что каждый учебник или учебное пособие имеет свою логику построения, которая, естественно, не совпадает с логикой данной Программы учебного курса. Одни авторы более широко, а другие более узко рассматривают ту или иную проблему. Одни выделяют ее в отдельную главу, а другие, включают в состав главы. Учебник или учебное пособие целесообразно изучать последовательно, главу за главой, как это сделано в них. При этом, обращаясь к Программе учебного курса, следует постоянно отмечать, какие ее вопросы (пусть в иной логической последовательности) рассмотрены в данной главе учебника, учебного пособия, а какие опущены. По завершении работы над учебником у Вас должна быть ясность в том, какие темы, вопросы Программы учебного курса Вы уже изучили, а какие предстоит изучить по другим источникам.

Методические указания по ведению конспектов лекций и работе с ними

Конспект- это краткое последовательное изложение содержания статьи, книги, лекции. Его основу составляют план тезисы, выписки, цитаты. Конспект, в отличие от тезисов воспроизводит не только мысли оригинала, но и связь между ними. В конспекте отражается не только то, о чем говорится в работе, но и что утверждается, и как доказывается.

Конспектирование лекции – важный шаг в запоминании материала, поэтому конспект лекций необходимо иметь каждому студенту. Задача обучающегося на лекции – одновременно слушать преподавателя, анализировать и конспектировать информацию. При этом как свидетельствует практика, не нужно стремиться вести дословную запись. Таким образом, лекцию преподавателя можно конспектировать, при этом важно не только внимательно слушать лектора, но и выделять наиболее важную информацию и сокращенно записывать ее. При этом одно и то же содержание фиксируется в сознании четыре раза: во-первых, при самом слушании; во-вторых, когда выделяется главная мысль; в-третьих, когда подыскивается обобщающая фраза, и, наконец, при записи. Материал запоминается более полно, точно и прочно.

Хороший конспект – залог четких ответов на занятиях, хорошего выполнения устных опросов, самостоятельных и контрольных работ. Значимость конспектирования на лекционных занятиях несомненна. Проверено, что составление эффективного конспекта лекций может сократить в четыре раза время, необходимое для полного восстановления нужной информации. Для экономии времени, перед каждой лекцией необходимо внимательно прочитать материал предыдущей лекции, внести исправления, выделить важные аспекты изучаемого материала

Конспект помогает не только лучше усваивать материал на лекции, он оказывается незаменим при подготовке

экзамену. Следовательно, студенту в дальнейшем важно уметь оформить конспект так, чтобы важные моменты культурологической идеи были выделены графически, а главную информацию следует выделять в самостоятельные абзацы, фиксируя ее более крупными буквами или цветными маркерами. Конспект должен иметь поля для заметок. Это могут быть библиографические ссылки и, наконец, собственные комментарии.

Проработка лекционного курса является одной из важных активных форм самостоятельной работы. Лекция преподавателя представляет плод его индивидуального творчества. Он читает свой авторский курс со своей логикой и со своими теоретическими и методическими подходами. Это делает лекционный курс конкретного преподавателя интересным индивидуально-личностным событием. Кроме того, в своих лекциях преподаватель стремится преодолеть многие недостатки, присущие опубликованным учебникам, учебным пособиям, лекционным курсам. В лекциях находят освещение сложные вопросы Федерального образовательного стандарта, которые вызывают затруднения у студентов.

Сетка часов, отведенная для лекционного курса, не позволяет реализовать в лекциях всей учебной программы. Исходя из этого, каждый лектор создает свою тематику лекций, которую в устной или письменной форме представляет студентам при первой встрече. В создании своего авторского лекционного курса преподаватель руководствуется двумя документами – Федеральным государственным образовательным стандартом и Учебной программой. Кафедра не допускает стандартизации лекционных курсов. Именно поэтому в учебно-методическом пособии отсутствует подробный план лекционного курса, а дана лишь его тематика, носящая для лекторов рекомендательный характер.

Алгоритм составления конспекта:

- Определите цель составления конспекта.
- Читая изучаемый материал, подразделяйте его на основные смысловые части, выделяйте главные мысли, выводы.
- Если составляется план-конспект, сформулируйте его пункты и определите, что именно следует включить в план-конспект для раскрытия каждого из них.
- Наиболее существенные положения изучаемого материала (тезисы) последовательно и кратко излагайте своими словами или приводите в виде цитат.
- В конспект включаются не только основные положения, но и обосновывающие их выводы, конкретные факты и примеры (без подробного описания).
- Составляя конспект, можно отдельные слова и целые предложения писать сокращенно, выписывать только ключевые слова, вместо цитирования делать лишь ссылки на страницы конспектируемой работы, применять условные обозначения.

Чтобы форма конспекта как можно более наглядно отражала его содержание, располагайте абзацы "ступеньками" подобно пунктам и подпунктам плана, применяйте разнообразные способы подчеркивания, используйте карандаши и ручки разного цвета.

- Используйте реферативный способ изложения (например: "Автор считает...", "раскрывает...").
- Собственные комментарии, вопросы, раздумья располагайте на полях.

Методические указания по подготовке к занятиям семинарского типа

Семинарские занятия являются одним из основных звеньев процесса изучения дисциплины. Цель занятий заключается в уяснении и усвоении студентами важнейших правовых категорий и понятий, выработанных юриспруденцией и имеющих принципиальное методологическое и практическое значение для всего комплекса правовых наук.

В ходе семинаров обучающийся закрепляет и углубляет знания, полученные на лекциях и в ходе самостоятельной подготовки, приобретает навыки научного мышления, обработки общей и специальной информации о праве, умение последовательно, четко и аргументировано излагать свои мысли, отстаивать собственные позиции.

Планы семинарских занятий, их тематика, рекомендуемая литература, цель и задачи ее изучения сообщаются преподавателем на вводных занятиях или в методических указаниях по данной дисциплине.

Прежде чем приступить к изучению темы, необходимо просмотреть основные вопросы плана семинара. Начиная подготовку к семинарскому занятию, студентам необходимо, прежде всего, посмотреть конспекты лекций, разделы учебников и учебных пособий, чтобы получить общее представление о месте и значении темы в изучаемом курсе. Затем следует поработать с дополнительной литературой, сделать конспекты семинарских занятий по рекомендованным источникам.

Конспекты семинарских занятий имеют первостепенное значение для самостоятельной работы обучающихся. Они помогают понять построение изучаемой книги, выделить основные положения, проследить их логику и тем самым проникнуть в творческую лабораторию автора.

Ведение конспекта способствует превращению чтения в активный процесс, мобилизует, наряду со зрительной, и моторную память. Следует помнить: у обучающегося, систематически ведущего конспекты, создается свой индивидуальный фонд подсобных материалов для быстрого повторения прочитанного, для мобилизации накопленных знаний.

При конспектировании можно использовать следующие формы записи: план (простой и развернутый), выписки, тезисы.

При введении конспекта важно развивать умение сопоставлять источники, продумывать изучаемый материал, а также составлять конспект с учетом своего будущего устного выступления.

На семинаре каждый его участник должен быть готовым к выступлению по всем поставленным в плане вопросам, проявлять максимальную активность при их рассмотрении. Выступление должно строиться свободно, убедительно и аргументировано. Преподаватель следит, чтобы выступление не сводилось к репродуктивному уровню

(просто воспроизведению текста), не допускается и простое чтение конспекта, тем более учебника. Необходимо, чтобы выступающий проявлял собственное отношение к тому, о чем он говорит, высказывал свое личное мнение, понимание, обосновывал его и мог сделать правильные выводы из сказанного. При этом обучающийся может обращаться к записям конспекта и лекций, непосредственно к первоисточникам, использовать знание учебной и дополнительной литературы, факты и наблюдения современной жизни и т. д.

Вокруг такого выступления могут разгореться споры, дискуссии, к участию в которых должен стремиться каждый. Преподаватель, в свою очередь, будет внимательно и критически слушать, подмечать особенное в суждениях обучающихся, улавливать недостатки и ошибки, корректировать их знания, и, в случае необходимости разрешить спорную ситуацию.

Семинар является важнейшей формой усвоения знаний.

Владение понятийным аппаратом – необходимое условие усвоения предмета. В усвоении их весьма эффективно проведение письменных и устных понятийных контрольных работ, терминологических диктантов, тестов. Кроме того, используются различные виды устного опроса: экспресс-опрос, опрос-инверсия.

Экспресс-опрос – это предложение раскрыть названные понятия. *Опрос-инверсия*, в отличие от задания пояснить значение термина, предложение поставить вопросы. Такой прием способствует не просто «узнаванию» термина, но и вводит его в активный словарь студента.

Семинарские занятия по предложению преподавателя могут быть проведены в виде свободной дискуссии по существу обсуждаемой темы, в форме выступлений с заранее подготовленными докладами (эссе) по рекомендуемым вопросам и их последующего обсуждения. В ходе занятий студенты могут выполнять письменные задания по вопросам темы, отвечать на контрольные тесты. Также практикуется проведение семинарских занятий в компьютерном классе в интерактивной форме (обучающие игры, тестирование).

Подготовка к семинарским занятиям проходит в несколько этапов: во-первых, необходимо внимательно изучить вопросы и литературу, рекомендованную для анализа; во-вторых, следует произвести поиск дополнительной информации из известных источников (это могут быть электронные ресурсы; домашние и вузовские библиотеки; кабинет кодификации и т.д.). В третьих, студент может готовиться к семинару как самостоятельно, так и при участии преподавателя, у которого можно проконсультироваться по вопросам семинарского занятия. В-четвертых, подготовка к семинару может быть как индивидуальной, так и коллективной (совместное обсуждение вопросов семинара, решение казусов, задач). В-пятых, подготовку к семинару можно проводить (желательно) в письменном виде, составляя конспект литературы по теме или конспект ответа на вопросы семинара. В-шестых, при подготовке к семинару необходимо проводить репетиции, если это связана с деловыми играми, ролевыми играми. В-седьмых, при подготовке к практическому занятию студенту необходимо особое внимание обратить на состояние законодательства, которое очень динамично и может измениться накануне занятия. В-восьмых, студент должен обратить внимание на степень научной разработанности темы в смежных дисциплинах: философии, политологии, социологии, истории, культурологи и других.

Методические указания по изучению специальной методической литературы

Этот вид работы является одним из основных в самостоятельной работе и требует систематических усилий и организованности студента на протяжении всего обучения.

Изучение литературы нужно начинать с предварительного общего ознакомления с работой (монография, учебник, учебное пособие и т.п.). Затем следует ознакомиться с оглавлением и структурой работы, что поможет оценить общий замысел автора, избранную им последовательность анализа тех или иных вопросов. Как правило, в каждой научной работе имеются предисловие или введение которые следует изучить в первую очередь. Написанные автором или рецензентом, они, как правило, дают представление о цели, источниках и литературе, использованной автором, его методологических подходах, исследовательских методах и т.д.

Не менее важно ознакомиться с научным аппаратом автора: просмотреть ссылки на источники, примечания, приложения.

Следующий этап - внимательное чтение работы с начала до конца, при большом объеме - по частям или разделам. Читать следует, тщательно обдумывая содержание, не пропуская кажущиеся неинтересными или сложными фрагменты текста, добываясь понимания прочитываемого материала. Обычно главная мысль обосновывается рядом доказательств, приводящих к определенным выводам, усвоить которые можно только при ознакомлении со всей его аргументацией, методикой и рассуждениями.

При этом нужно обязательно выделять из прочитанного самое важное и существенное.

В случае необходимости, можно оформлять записи изучаемого текста в виде плана, выписок и цитат, тезисов и конспекта.

Методические указания по подготовке к практическим занятиям

Целью практических занятий является углубление и закрепление теоретических знаний, полученных обучающимися на лекциях и в процессе самостоятельного изучения учебного материала, а, следовательно, формирование у них определенных умений и навыков.

В ходе подготовки к практическому занятию необходимо прочитать конспект лекции, изучить основную литературу, ознакомиться с дополнительной литературой, выполнить выданные преподавателем практические задания. При этом учесть рекомендации преподавателя и требования программы. Дорабатывать свой конспект лекции, делая в нем соответствующие записи из литературы. Желательно при подготовке к практическим занятиям по дисциплине одновременно использовать несколько источников, раскрывающих заданные вопросы.

Работа над литературой, состоит из трёх этапов – чтения работы, её конспектирования, заключительного обобщения сути изучаемой работы. Прежде, чем браться за конспектирование, скажем, статьи, следует её хотя бы однажды прочитать, чтобы составить о ней предварительное мнение, постараться выделить основную мысль или несколько базовых точек, опираясь на которые можно будет в дальнейшем работать с текстом. Конспектирование – дело очень тонкое и трудоёмкое, в общем виде может быть определено как фиксация основных положений и отличительных черт рассматриваемого труда вкуче с творческой переработкой идей, в нём содержащихся. Конспектирование – один из эффективных способов усвоения письменного текста. Достоинством заключительного обобщения как самостоятельного этапа работы с текстом является то, что здесь читатель, будучи автором обобщений, отделяет себя от статьи, что является гарантией независимости читателя от текста.

Методические указания по организации самостоятельной работы обучающегося

Для индивидуализации образовательного процесса самостоятельную работу (СР) можно разделить на базовую и дополнительную.

Базовая СР обеспечивает подготовку обучающегося к текущим аудиторным занятиям и контрольным мероприятиям для всех дисциплин учебного плана. Результаты этой подготовки проявляются в активности обучающегося на занятиях и в качестве выполненных контрольных работ, тестовых заданий, сделанных докладов и других форм текущего контроля. Базовая СР может включать следующие формы работ: изучение лекционного материала, предусматривающие проработку конспекта лекций и учебной литературы; поиск (подбор) и обзор литературы и электронных источников информации по индивидуально заданной проблеме курса; выполнение домашнего задания или домашней контрольной работы, выдаваемых на практических занятиях; изучение материала, вынесенного на самостоятельное изучение; подготовка к практическим занятиям; подготовка к контрольной работе или коллоквиуму; подготовка к зачету, аттестациям; написание реферата (эссе) по заданной проблеме.

Дополнительная СР направлена на углубление и закрепление знаний обучающегося, развитие аналитических навыков по проблематике учебной дисциплины. К ней относятся: подготовка к экзамену; выполнение курсовой работы или проекта; исследовательская работа и участие в научных студенческих конференциях, семинарах и олимпиадах; анализ научной публикации по заранее определенной преподавателем теме; анализ статистических и фактических материалов по заданной теме, проведение расчетов, составление схем и моделей на основе статистических материалов и др.

В учебном процессе выделяют два вида самостоятельной работы: аудиторная и внеаудиторная. Аудиторная самостоятельная работа по дисциплине выполняется на учебных занятиях под непосредственным руководством преподавателя и по его заданиям. Основными формами самостоятельной работы обучающегося с участием преподавателей являются: текущие консультации; коллоквиум как форма контроля освоения теоретического содержания дисциплины; прием и разбор домашних заданий (в часы практических занятий) и др.

Внеаудиторная самостоятельная работа выполняется обучающимся по заданию преподавателя, но без его непосредственного участия. Основными формами самостоятельной работы обучающегося без участия преподавателей являются: формирование и усвоение содержания конспекта лекций на базе рекомендованной лектором учебной литературы, включая информационные образовательные ресурсы (электронные учебники, электронные библиотеки и др.); написание рефератов, эссе; подготовка к практическим занятиям (подготовка сообщений, докладов, заданий); составление аннотированного списка статей из соответствующих журналов по отраслям знаний (педагогических, психологических, методических и др.); углубленный анализ научно-методической литературы (подготовка рецензий, аннотаций на статью, пособие и др.); выполнение заданий по сбору материала во время практики; овладение студентами конкретных учебных модулей, вынесенных на самостоятельное изучение; подбор материала, который может быть использован для написания рефератов, курсовых и квалификационных работ; подготовка презентаций; составление глоссария, кроссворда по конкретной теме; подготовка к занятиям, проводимым с использованием активных форм обучения (круглые столы, диспуты, деловые игры); анализ деловых ситуаций (мини-кейсов). Границы между этими видами работ относительно, а сами виды самостоятельной работы пересекаются.

Методические указания по подготовке к устному опросу

Самостоятельная работа студентов включает подготовку к устному опросу на семинарских (практических) занятиях. Для этого студент изучает лекции, основную и дополнительную литературу, публикации, информацию из Интернет-ресурсов.

Тема и вопросы к семинарским занятиям, вопросы для самоконтроля содержатся в рабочей учебной программе и доводятся до студентов заранее. Эффективность подготовки студентов к устному опросу зависит от качества ознакомления с рекомендованной литературой. Для подготовки к устному опросу, блиц-опросу студенту необходимо ознакомиться с материалом, посвященным теме семинара, в учебнике или другой рекомендованной литературе, записях с лекционного занятия, обратить внимание на усвоение основных понятий дисциплины, выявить неясные вопросы и подобрать дополнительную литературу для их освещения, составить тезисы выступления по отдельным проблемным аспектам. В среднем, подготовка к устному опросу по одному семинарскому занятию занимает от 2 до 4 часов в зависимости от сложности темы и особенностей организации студентом своей самостоятельной работы.

Методические указания по подготовке к круглому столу

Круглый стол (дискуссия, полемика, диспут, дебаты) - оценочные средства, позволяющие включить

обучающихся в процесс обсуждения спорного вопроса, проблемы и оценить их умение аргументировать собственную точку зрения.

Круглый стол – это один из наиболее эффективных способов для обсуждения острых, сложных и актуальных на текущий момент вопросов в любой профессиональной сфере, обмене опытом и творческих инициатив. Идея круглых столов заключается во встрече единомышленников, стремящихся найти общее решение по конкретному вопросу в формате заданной тематики, а также возможности для всех желающих вступить в научную дискуссию по интересующим вопросам. Такая форма общения позволяет лучше усвоить материал, найти необходимые решения в процессе эффективного диалога. Обсуждение проблем, обмен мнениями, ценным опытом, налаживание тесных контактов, поиск дополнительных возможностей и дискуссия придает круглому столу особую динамичность и насыщенность.

Дискуссионные вопросы для проведения круглого стола должны удовлетворять следующим требованиям:

Содержательные критерии	Процедурные и ценностные критерии
1. Установление и идентификация проблем	1. Обеспечение откликов и реакция на заявления участников
2. Использование базовых знаний	2. Соответствие открыто и справедливо принятым правилам
3. Установление фактов и определений, отделение фактов от мнений (аргументированность)	3. Толерантность участников, отсутствие проявления враждебности и личностных нападок
4. Логичность и использование причинно-следственных связей.	4. Приглашение других лиц для участия в обсуждении (представителей разных групп, позиций, социальных слоев)
5. Поддержка утверждений объяснением, причинами (иллюстрация мыслей)	5. Признание ценности общего взаимодействия и сотрудничества при решении конфликтов
6. Подведение итогов по пунктам согласия и разногласиям	6. Вовлечение максимального числа участников в обсуждение
7. Разнообразие использованных аргументов и позиций по обсуждаемому вопросу	7. Соблюдение временных рамок как в обсуждении в целом, так и в выступлениях участников в частности

Методические указания по выполнению практических заданий

Практические задания могут выполняться как индивидуально, так и небольшими группами. При выполнении практических заданий следует руководствоваться следующими общими рекомендациями. Для выполнения практического задания необходимо внимательно прочитать задание, повторить лекционный материал по соответствующей теме, изучить рекомендуемую литературу, в т.ч. дополнительную; если задание выдается по вариантам, то получить номер варианта исходных данных у преподавателя. Для выполнения практического задания может использоваться метод малых групп. Работа в малых группах предполагает решение определенных образовательных задач в рамках небольших групп с последующим обсуждением полученных результатов. Этот метод развивает навыки сотрудничества, достижения компромиссного решения, аналитические способности. Он предусматривает распределение в рамках группы ролей: ведущего (организатор работы группы), секретаря (записывает результаты обсуждения), докладчика (представляет результаты коллективного анализа проблемы). Смысл работы заключается не только в том, чтобы сформулировать решение какой-либо задачи, но и объективно оценить как свою работу, так и результаты работы других. Результаты работы групп оцениваются по выработанной заранее шкале баллов.

Для выполнения аналитических заданий необходимо:

- определить, какой методикой можно воспользоваться, чтобы выполнить задание, изучить эту методику;
- определить, какую информацию необходимо собрать для выполнения задания;
- подготовить исходные данные для их анализа;
- проанализировать собранную информацию, сделать соответствующие выводы;
- дать оценку ситуации.

Практические задания, заключающиеся в работе с различными документами, предполагают ознакомление с назначением, структурой и содержанием конкретных документов, требованиями к их составлению и оформлению; выполнение практических действий по разработке документа (инструкции, проекта соглашения и др.), заполнению документа, анализу используемых в конкретной организации документов. Например, для того, чтобы проанализировать должностные инструкции и положения о службе персонала конкретной организации, необходимо ознакомиться с требованиями соответствующих профессиональных стандартов (при наличии), обязанностями отдельных категорий персонала, спецификой деятельности этой организации. Для разработки пакета документов поэтапной организации процесса обучения персонала необходимо изучить виды и формы обучения персонала, определить, каким должно быть документационное сопровождение ученичества, стажировок, наставничества.

Выполнение исследовательского задания предполагает следующие этапы:

- определение темы исследования;
- изучение основных понятий;
- разработка программы исследования (описание проблемы, определение объекта и предмета исследования, цели и задач исследования, формулирование гипотезы);
- выбор методов и технологий проведения исследования;
- определение источников информации для целей исследования;
- разработка анкеты для опроса, таблиц для анализа данных, списка вопросов и т.д.;

- сбор информации, её обработка, анализ, формулирование выводов;
- оформление результатов исследования, например, в виде аналитической записки, доклада, презентации, статьи, реферата и т.д.

Практико-ориентированные задания направлены на получение навыков применения теоретических знаний для решения практических профессиональных задач. Выполнение таких заданий включает повторение изученного теоретического материала, постановку задачи, выбор способа решения задачи, подбор исходной информации для её решения, разработку алгоритма практических действий, программы, рекомендаций, сценария и т.д.

Выполнение психодиагностического практического задания представляет собой перенос теоретических знаний на конкретные условия деятельности через заполнение психологического теста и интерпретацию результатов. Выполнение теста осуществляется строго в соответствии с инструкцией. Обработка результатов проводится в соответствии с ключом. После заполнения теста и подсчета результатов важно сформулировать рекомендации по использованию теста в ситуации деловой оценки.

Этапы выполнения психодиагностических практических заданий:

- ознакомление с инструкцией по заполнению методики;
- ответы на вопросы теста и занесение ответов в бланк;
- обработка результатов в соответствии с ключом.

Критерии оценивания выполнения практических заданий приведены в приложении к рабочей программы.

Методические указания по подготовке к проведению ситуационных задач (кейсов):

Метод case-study или метод конкретных ситуаций (от английского case – случай, ситуация) – метод активного проблемно-ситуационного анализа, основанный на обучении путем решения конкретных задач – ситуаций (решение кейсов).

Case – пример, взятый из реального бизнеса, представляет собой не просто правдивое описание событий, а единый информационный комплекс, позволяющий понять ситуацию.

Кейс-задача - проблемное задание, в котором обучающемуся предлагают осмыслить реальную профессионально-ориентированную ситуацию, необходимую для решения данной проблемы.

Методика решения кейсов

1. Понимание задачи

Одно из ваших первых обязательных действий – понять, что от вас требуется:

- усвоение какой учебной темы предполагает решение кейса;
- какого рода требуется результат;
- должны ли вы дать оценку тому, что произошло, или рекомендации в отношении того, что должно произойти;
- если требуется прогноз, на какой период времени вы должны разработать подробный план действий;
- какая форма презентации требуется, каковы требования к ней;
- сколько времени вы должны работать с кейсом?

2. Просмотр кейса

После того как вы узнали, каких действий от вас ждут, вы должны "почувствовать" ситуацию кейса:

- просмотрите его содержание, стараясь понять основную идею и вид предоставленной вам информации;
- если возникают вопросы, или рождаются важные мысли, или кажутся подходящими те или иные концепции курса, прочитав текст до конца, выпишите их;
- после этого прочтите кейс медленнее, отмечая маркером или записывая пункты, которые кажутся существенными.

3. Составление описания как путь изучения ситуации и определения тем

При просмотре кейса вам необходимо:

- структурировать ситуацию, оценивая одни аспекты как важные, а другие как несущественные;
- определить и отобразить все моменты, которые могли иметь отношение к ситуации. Из них вы сможете построить систему взаимосвязанных проблем, которые сделали ситуацию заслуживающей анализа;
- рассмотреть факторы, находящиеся вне прямого контекста проблемы, так как они могут быть чрезвычайно важны;
- опишите ситуацию (сравнивайте свои действия с поведением воспитателя, родителя, или ребёнка), ответив на вопросы:

Кто считает, что проблема, и почему?

На каком основании базируется мнение этих людей?

Что происходит (или не происходит), когда и где?

Какие связанные с происходящим вещи не являются проблемными и почему?

Что составляет более широкий контекст существующей ситуации?

Кто или что может влиять на проблемную ситуацию?

Есть ли другие заинтересованные лица, и кто они?

Каковы сдерживающие факторы, ограничивающие "пространство решения"?

4. Диагностическая стадия

Диагностическая стадия – одна из тех, к которым вы должны приложить максимум усилий, хотя ее успех

зависит от эффективности предыдущих стадий:

— вспомните изученные вами ранее темы и проведите по ним мозговой штурм для выявления потенциально соответствующих кейсу теоретических знаний;

— вертикально структурируйте вопрос, начиная с тех, которые касаются отдельных работников, затем группы или подразделения, организации в целом и, наконец, окружающей среды. Таким образом, вы сможете создать матрицу основных вопросов и связанных с ними проблем и подумать о соответствующих концепциях для каждого "уровня".

— изучите обстоятельства возникновения ситуации;

— не забывайте возвращаться к информации кейса и более внимательно рассматривать факторы, ставшие важными в ходе диагностики. Вам нужно будет предъявить доказательства в поддержку вашего диагноза.

— отделяйте доказательства от предположений, факты от мнений и ставьте перед собой два вопроса: до какой степени вы уверены в правильности своих представлений и до какой степени их правильность важна для вашего диагноза.

5. Формулировка проблем

На этой стадии очень полезно письменно сформулировать ваше восприятие основных проблем.

Формулировка проблем окажется базисной точкой для последующих обсуждений:

— при наличии нескольких проблем полезно установить их приоритетность, используя следующие критерии: важность – что произойдет, если эта проблема не будет решена;

срочность – как быстро нужно решить эту проблему;

иерархическое положение – до какой степени эта проблема является причиной других проблем;

разрешимость – можете ли вы сделать что-либо для ее решения.

6. Выбор критериев решения проблемы

Сразу после выяснения структуры проблемы следует подумать о критериях выбора решений. В определенном смысле структура и определит критерии. Например, если выяснилось, что самая серьезная проблема связана с профессиональной культурой воспитателя, тогда решения должны будут повлиять на ее улучшение. Но если существуют также проблемы воспитания (обучения, развития) ребёнка, тогда будут критерии выбора, связанные и с ними.

7. Генерирование альтернатив

Достигнув ясного понимания своих целей, приняв решение о том, к каким областям проблемы вы хотите обратиться, и, имея достаточную уверенность, что проанализировали основные причины возникновения проблемы, вы должны обдумать возможные дальнейшие пути. Важно разработать достаточно широкий круг вариантов, опираясь на известные или изучаемые концепции, чтобы предложить лучшие способы действий, опыт решения других кейсов, креативные методы (мозговой штурм, аналогия и метафора, синектика и др.).

8. Оценка вариантов и выбор наиболее подходящего

На стадии выбора вариантов определите критерии предпочтительности варианта. Критерии выбора варианта должны быть основаны на том, в какой мере они способствуют решению проблемы в целом, а также по признакам выполнимости, быстроты, эффективности, экономичности. Каждый из критериев необходимо проанализировать с позиций всех групп интересов. При оценке вариантов вы должны подумать о том, как они будут воздействовать не только на центральную проблему, но и на всю ситуацию в целом. Определите вероятные последствия использования ваших вариантов.

9. Презентация ваших выводов

Методические указания по подготовке к тестированию

Как и любая другая форма подготовки к контролю знаний, тестирование имеет ряд особенностей, знание которых помогает успешно выполнить тест.

– Прежде всего, следует внимательно изучить структуру теста, оценить объем времени, выделяемого на данный тест, увидеть, какого типа задания в нем содержатся. Это поможет настроиться на работу.

– Лучше начинать отвечать на те вопросы, в правильности решения которых нет сомнений, пока не останавливаясь на тех, которые могут вызвать долгие раздумья. Это позволит успокоиться и сосредоточиться на выполнении более трудных вопросов.

– Очень важно всегда внимательно читать задания до конца, не пытаясь понять условия «по первым словам» или выполнив подобные задания в предыдущих тестированиях. Такая спешка нередко приводит к досадным ошибкам в самых легких вопросах.

– Если вы не знаете ответа на вопрос или не уверены в правильности, следует пропустить его и отметить, чтобы потом к нему вернуться.

– Лучше думать только о текущем задании. Как правило, задания в тестах не связаны друг с другом непосредственно, поэтому необходимо концентрироваться на данном вопросе и находить решения, подходящие именно к нему. Кроме того, выполнение этой рекомендации даст еще один психологический эффект – позволит забыть о неудаче в ответе на предыдущий вопрос, если таковая имела место.

– Многие задания можно быстрее решить, если не искать сразу правильный вариант ответа, а последовательно исключать те, которые явно не подходят. Метод исключения позволяет в итоге сконцентрировать внимание на одном-двух вероятных вариантах.

– Рассчитывать выполнение заданий нужно всегда так, чтобы осталось время на проверку и доработку

(примерно 1/3-1/4 запланированного времени). Тогда вероятность описок сводится к нулю и имеется время, чтобы набрать максимум баллов на легких заданиях и сосредоточиться на решении более трудных, которые вначале пришлось пропустить.

– Процесс угадывания правильных ответов желательно свести к минимуму, так как это чревато тем, что студент забудет о главном: умении использовать имеющиеся накопленные в учебном процессе знания, и будет надеяться на удачу. Если уверенности в правильности ответа нет, но интуитивно появляется предпочтение, то психологи рекомендуют доверять интуиции, которая считается проявлением глубинных знаний и опыта, находящихся на уровне подсознания.

– При подготовке к тесту или даже экзамену не следует просто заучивать раздел учебника, необходимо понять логику изложенного материала. Этому немало способствует составление развернутого плана, таблиц, схем, внимательное изучение исторических карт. Большую помощь оказывают разнообразные опубликованные сборники тестов, Интернет-тренажеры, позволяющие, во-первых, закрепить знания, во-вторых, приобрести соответствующие психологические навыки саморегуляции и самоконтроля. Именно такие навыки не только повышают эффективность подготовки, позволяют более успешно вести себя во время экзамена, но и вообще способствуют развитию навыков мыслительной работы.

Методические указания по подготовке к экзамену

Подготовка студентов к экзамену включает три стадии:

- самостоятельная работа в течение учебного года (триместра);
- непосредственная подготовка в дни, предшествующие экзамену;
- подготовка к ответу на вопросы, содержащиеся в билете.

Подготовку к экзамену необходимо целесообразно начать с планирования и подбора источников и литературы. Прежде всего, следует внимательно перечитать учебную программу и программные вопросы для подготовки к экзамену, чтобы выделить из них наименее знакомые. Далее должен следовать этап повторения всего программного материала. На эту работу целесообразно отвести большую часть времени. Следующим этапом является самоконтроль знания изученного материала, который заключается в устных ответах на программные вопросы, выносимые на экзамен. Тезисы ответов на наиболее сложные вопросы желательно записать, так как в процессе записи включаются дополнительные моторные ресурсы памяти.

Предложенная методика непосредственной подготовки к экзамену может быть и изменена. Так, для студентов, которые считают, что они усвоили программный материал в полном объеме и уверены в прочности своих знаний, достаточно беглого повторения учебного материала. Основное время они могут уделить углубленному изучению отдельных, наиболее сложных, дискуссионных проблем.

Литература для подготовки к экзамену указана в программе курса.

Однозначно сказать, каким именно учебником нужно пользоваться для подготовки к экзамену нельзя, потому что учебники пишутся разными авторами, представляющими свою, иногда отличную от других, точку зрения по различным научным проблемам. Поэтому для полноты учебной информации и ее сравнения лучше использовать не менее двух учебников (учебных пособий). Студент сам вправе придерживаться любой из представленных в учебниках точек зрения по спорной проблеме (в том числе отличной от позиции преподавателя), но при условии достаточной научной аргументации. Наиболее оптимальны для подготовки к экзамену учебники и учебные пособия по экологическому праву, рекомендованные Министерством образования и науки.

Основным источником подготовки к экзамену является конспект лекций. Учебный материал в лекции дается в систематизированном виде, основные его положения детализируются, подкрепляются современными фактами и нормативной информацией, которые в силу новизны, возможно, еще не вошли в опубликованные печатные источники. Правильно составленный конспект лекций содержит тот оптимальный объем информации, на основе которого студент сможет представить себе весь учебный материал.

Следует точно запоминать термины и категории, поскольку в их определениях содержатся признаки, позволяющие уяснить их сущность и отличить эти понятия от других.

В ходе подготовки к экзамену студентам необходимо обращать внимание не только на уровень запоминания, но и на степень понимания категорий. А это достигается не простым заучиванием, а усвоением прочных, систематизированных знаний, аналитическим мышлением. Следовательно, непосредственная подготовка к экзамену должна в разумных пропорциях сочетать и запоминание, и понимание программного материала.

В этот период полезным может быть общение студентов с преподавателями по дисциплине на групповых и индивидуальных консультациях.

Методические указания по подготовке к промежуточной аттестации

На промежуточной аттестации определяется качество и объем усвоенных студентами знаний, способность к обобщению, анализу, восприятию информации, постановки цели и выбору путей ее достижения, а также умение работать с нормативными документами в рамках дисциплины. Она может проводиться в устной или письменной формах. Форму проведения определяет кафедра.

Подготовка к промежуточной аттестации – процесс индивидуальный. Тем не менее, существуют некоторые правила, знания которых могут быть полезны для всех. Залогом успешной сдачи промежуточной аттестации является систематическая работа над учебной дисциплиной в течение триместра. Подготовку желательно вести, исходя из требований программы учебной дисциплины.

Целесообразно пошаговое освоение материала, выполнение различных заданий по мере изучения

соответствующих содержательных разделов дисциплины. Если, готовясь к промежуточной аттестации, вы испытываете затруднения, обращайтесь за советом к преподавателю, тем более что при систематической подготовке у вас есть такая возможность.

Готовясь к промежуточной аттестации, лучше всего сочетать повторение теоретических вопросов с выполнением практических заданий. Требования к знаниям студентов определены федеральным государственным образовательным стандартом и рабочей программой дисциплины.

Цель промежуточной аттестации — проверка и оценка уровня полученных студентом специальных познаний по учебной дисциплине и соответствующих им умений и навыков, а также умения логически мыслить, аргументировать избранную научную позицию, реагировать на дополнительные вопросы, ориентироваться в массиве информации, дефиниций и категорий права. Оценке подлежат правильность и грамотность речи студента, а также его достижения в течение триместра.

Дополнительной целью промежуточной аттестации является формирование у студентов таких качеств, как организованность, ответственность, трудолюбие, принципиальность, самостоятельность. Таким образом, проверяется сложившаяся у студента система знаний по дисциплине, что играет большую роль в подготовке будущего специалиста, способствует получению им фундаментальной и профессиональной подготовки.

При подготовке к промежуточной аттестации важно правильно и рационально распланировать свое время, чтобы успеть на качественно высоком уровне подготовиться к ответам по всем вопросам. Во время подготовки к студентам также систематизируют знания, которые они приобрели при изучении основных тем курса в течение триместра. Это позволяет им уяснить логическую структуру дисциплины, объединить отдельные темы в единую систему, увидеть перспективы ее развития.

Самостоятельная работа по подготовке к промежуточной аттестации во время сессии должна планироваться студентом, исходя из общего объема вопросов, вынесенных на зачет, так, чтобы за предоставленный для подготовки срок он смог равномерно распределить приблизительно равное количество вопросов для ежедневного изучения (повторения). Важно, чтобы один последний день (либо часть его) был выделен для дополнительного повторения всего объема вопросов в целом. Это позволяет студенту самостоятельно перепроверить усвоение материала.

9. МАТЕРИАЛЬНО-ТЕХНИЧЕСКОЕ ОБЕСПЕЧЕНИЕ ДИСЦИПЛИНЫ

Требования к материально-техническому обеспечению дисциплины

Для проведения занятий лекционного и семинарского типа используются аудитории, оборудованные мультимедийными средствами обучения: экраном, проектором, ноутбуком (при отсутствии экрана, ноутбука и проектора – учебная доска).

Для проведения промежуточной аттестации по дисциплине используются аудитория, оснащенная учебной мебелью, экраном, ноутбуком и проектор (при отсутствии экрана, ноутбука и проектора – учебная доска).

Для самостоятельной работы обучающихся используется аудитория, оснащенная компьютерной техникой с возможностью подключения к сети Интернет и обеспечением доступа в электронную информационно-образовательную среду организации.

Для практической подготовки обучающихся используются аудитория, оснащенная учебной мебелью, экраном, ноутбуком и проектор (при отсутствии экрана, ноутбука и проектора – учебная доска).

Использование интернет-ресурсов предполагает проведение занятий в компьютерных классах с выходом в Интернет. В компьютерных классах обучающиеся имеют доступ к информационным ресурсам, к базе данных библиотеки (электронно-библиотечная система – <http://www.iprbookshop.ru> / <https://www.urait.ru>).

10. ОСОБЕННОСТИ ОСВОЕНИЯ ДИСЦИПЛИНЫ ЛИЦАМИ С ОГРАНИЧЕННЫМИ ВОЗМОЖНОСТЯМИ ЗДОРОВЬЯ

Обучающимся с ограниченными возможностями здоровья предоставляются специальные учебники, учебные пособия и дидактические материалы, специальные технические средства обучения коллективного и индивидуального пользования, услуги ассистента (тьютора), оказывающего обучающимся необходимую техническую помощь, а также услуги сурдопереводчиков и тифлосурдопереводчиков.

Освоение дисциплины обучающимися с ограниченными возможностями здоровья может быть организовано совместно с другими обучающимися, а также в отдельных группах.

Освоение дисциплины обучающимися с ограниченными возможностями здоровья осуществляется с учетом особенностей психофизического развития, индивидуальных возможностей и состояния здоровья.

В целях доступности получения высшего образования по образовательной программе лицами с ограниченными возможностями здоровья при освоении дисциплины обеспечивается:

1) для лиц с ограниченными возможностями здоровья по зрению:

– присутствие тьютора, оказывающий студенту необходимую техническую помощь с учетом индивидуальных особенностей (помогает занять рабочее место, передвигаться, прочитать и оформить задание, в том числе, записывая под диктовку),

– письменные задания, а также инструкции о порядке их выполнения оформляются увеличенным шрифтом,

– специальные учебники, учебные пособия и дидактические материалы (имеющие крупный шрифт или аудиофайлы),

– индивидуальное равномерное освещение не менее 300 люкс,

- при необходимости студенту для выполнения задания предоставляется увеличивающее устройство;
- 2) для лиц с ограниченными возможностями здоровья по слуху:
 - присутствие ассистента, оказывающий студенту необходимую техническую помощь с учетом индивидуальных особенностей (помогает занять рабочее место, передвигаться, прочитать и оформить задание, в том числе, записывая под диктовку),
 - обеспечивается наличие звукоусиливающей аппаратуры коллективного пользования, при необходимости обучающемуся предоставляется звукоусиливающая аппаратура индивидуального пользования;
 - обеспечивается надлежащими звуковыми средствами воспроизведения информации;
- 3) для лиц с ограниченными возможностями здоровья, имеющих нарушения опорно-двигательного аппарата:
 - письменные задания выполняются на компьютере со специализированным программным обеспечением или надиктовываются тьютору;
 - по желанию студента задания могут выполняться в устной форме.

**Приложение к рабочей программе дисциплины
«Педагогическая психология»**

**ФОНД ОЦЕНОЧНЫХ СРЕДСТВ (ОЦЕНОЧНЫЕ МАТЕРИАЛЫ) ДЛЯ ПРОВЕДЕНИЯ ТЕКУЩЕГО
КОНТРОЛЯ УСПЕВАЕМОСТИ И ПРОМЕЖУТОЧНОЙ АТТЕСТАЦИИ**

**1. ОПИСАНИЕ ПОКАЗАТЕЛЕЙ ОЦЕНИВАНИЯ КОМПЕТЕНЦИЙ, ФОРМИРУЕМЫХ В ПРОЦЕССЕ
ОСВОЕНИЯ ДИСЦИПЛИНЫ**

Описание показателей оценивания компетенций, формируемых в процессе освоения дисциплины (модуля), и используемые оценочные средства приведены в таблице 1.

Таблица 1 – Показатели оценивания и оценочные средства для оценивания результатов обучения по дисциплине

Код и наименование формируемой компетенции	Код и наименование индикатора достижения формируемой компетенции	Показатели оценивания (результаты обучения)	Процедуры оценивания (оценочные средства)	
			текущий контроль успеваемости	промежуточная аттестация
ОПК-6. Способен оценивать и удовлетворять потребности и запросы целевой аудитории для стимулирования интереса к психологическим знаниям, практике и услугам	ОПК-6.2. Удовлетворяет потребности и запросы целевой аудитории для стимулирования интереса к психологическим знаниям, практике и услугам	Знает особенности и потребности участников образовательного процесса, как целевой аудитории	Устный опрос (№ 11,12,13) Тест (№ 7) Ситуационная задача (№ 3,5,6) Практические задания (№ 6,11) Круглый стол (№ 2)	Контрольные вопросы для устного опроса (№ 7,8) Практические задания (№ 2,3,5)
		Умеет оценивать и удовлетворять потребности и запросы целевой аудитории для стимулирования интереса к психологическим знаниям, практике и услугам	Ситуационная задача (№ 3,5,6) Практические задания (№ 6,11) Круглый стол (№ 2)	Практические задания (№ 2,3,5)
		Владеет навыками консультирования участников образовательного процесса, как целевой аудитории	Ситуационная задача (№ 3,5,6) Практические задания (№ 6,11) Круглый стол (№ 2)	Практические задания (№ 2,3,5)
ПК-2. Способен осуществлять коррекционно-развивающую работу с детьми и обучающимися	ПК-2.2. Организует и совместно осуществляет с педагогами и другими специалистами, работающими с детьми обучающимися, психолого-педагогическую коррекцию выявленных у них	Знает техники и приемы коррекционно-развивающей работы и психологической помощи	Устный опрос (№ 8) Тест (№ 16) Ситуационная задача (№ 1,2,4,6) Практические задания (№ 10) Круглый стол (№ 1)	Контрольные вопросы для устного опроса (№ 11,12) Практические задания (№ 1,6)
		Умеет разрабатывать программы коррекционно-развивающей работы	Ситуационная задача (№ 1,2,4,6)	Практические задания (№ 1,6)

	недостатков, нарушений социализации и адаптации		Практические задания (№ 10) Круглый стол (№ 1)	
		Владеет навыками осуществления в сотрудничестве с педагогами и другими специалистами, работающими с детьми и обучающимися, психолого-педагогической коррекции выявленных у них недостатков, нарушений социализации и адаптации	Ситуационная задача (№ 1,2,4,6) Практические задания (№ 10) Круглый стол (№ 1)	Практические задания (№ 1,6)
Промежуточная аттестация				Экзамен

2. Методические материалы, определяющие процедуры оценивания

2.1. Методические материалы, определяющие процедуры оценивания в рамках текущего контроля успеваемости

Процедура оценивания происходит с использованием метода тестирования, устного опроса, оценки практических заданий и ситуационных задач, круглого стола. Все виды текущего контроля осуществляются на занятиях семинарского типа.

Методическое описание подготовки и проведения тестирования

Не менее, чем за неделю до тестирования, преподаватель определяет обучающимся исходные данные для подготовки к тестированию: разделы (темы, вопросы), по которым будут задания в тестовой форме, литературу и источники (с точным указанием разделов, тем, статей) для подготовки.

Тесты выполняются во время аудиторных занятий (практических).

Количество вопросов в тестовом задании определяется преподавателем.

На выполнение тестов отводится 0,5-1 академический час.

Индивидуальное тестовое задание выдается обучающемуся на бумажном носителе. Также тестирование может проводиться с использованием компьютерных средств и программ в специально оборудованных помещениях.

При прохождении тестирования пользоваться конспектами лекций, учебниками не разрешено.

Примеры тестовых заданий, а также критерии и шкала оценки приведены в п.3. Фонда оценочных средств.

Методическое описание подготовки и проведения устного опроса

Устные опросы проводятся преподавателем во время аудиторных занятий (лекционных или практических).

Основные вопросы для устного опроса доводятся до сведения студентов на предыдущем занятии.

Количество вопросов определяется преподавателем.

Время проведения опроса от 10 минут до 1 академического часа.

Устные опросы необходимо строить так, чтобы вовлечь в тему обсуждения максимальное количество обучающихся в группе, проводить параллели с уже пройденным учебным материалом данной дисциплины и смежными курсами, находить удачные примеры из современной действительности, что увеличивает эффективность усвоения материала на ассоциациях.

Перечень вопросов для проведения устных опросов, а также критерии и шкала оценки приведены в п.3. Фонда оценочных средств.

Методическое описание подготовки и проведения круглого стола

Преподавателю необходимо проанализировать все имеющиеся дискуссионные вопросы изучаемой темы и предложить несколько вопросов на обсуждение студентам. После выбора вопросов к круглому столу, студентам предлагается перечень основных докладов, а также список литературы (до 5 источников). Остальные источники студенты подбирают самостоятельно. Далее, из числа желающих, назначаются ответственные за основные доклады. Кроме того, при необходимости могут быть назначены и содокладчики. На подготовку к круглому столу необходимо отводить не менее двух недель. Число докладов должно быть оптимальным (не более пяти), что позволяет не только заслушать результаты проведенных теоретических исследований студентами, но и обсудить их и сделать определенные выводы.

Перечень вопросов для проведения круглого стола, а также критерии и шкала оценки приведены в п.3. Фонда оценочных средств.

Методическое описание подготовки и решения ситуационных задач (кейсов)

Преподаватель заранее подготавливает весь информационный комплекс, готовит бланки с практическими заданиями/кейсами. Время решения практического задания/кейса указано в самом бланке. Студенты самостоятельно

изучают и прорабатывают теоретический и справочный материал по теме. Кейсы/практические задания на усмотрение преподавателя могут быть предложены для решения как индивидуально, так и подгруппе студентов (до 3 человек).

Содержание кейсов/практических заданий, а также критерии и шкала оценки приведены в п.3. Фонда оценочных средств.

2.2. Методические материалы, определяющие процедуры оценивания в рамках промежуточной аттестации

Экзамен – это форма промежуточной аттестации по дисциплине, задачей которой является комплексная оценка уровней достижения планируемых результатов обучения по дисциплине.

Процедура проведения данного оценочного мероприятия включает в себя: собеседование преподавателя со студентами по вопросу экзаменационного билета и ситуационной задаче.

Билет к экзамену содержит 1 вопрос из перечня контрольных вопросов, приведенных в п. 3.6 и 1 ситуационную задачу из перечня, приведенного в п. 3.7.

Контрольные вопросы	<p>Контрольный вопрос — это средство контроля усвоения учебного материала дисциплины.</p> <p>Процедура проведения данного оценочного мероприятия включает в себя: беседу преподавателя с обучающимся на темы, связанные с изучаемой дисциплиной, и рассчитанное на выяснение объема знаний обучающегося по определенному разделу, теме дисциплины.</p>
Практическое задание	<p>Оценочное средство, включающее совокупность условий, направленных на решение практически значимой ситуации с целью формирования компетенций, соответствующих основным типам профессиональной деятельности.</p> <p>Процедура проведения данного оценочного мероприятия включает в себя: оценку правильности решения практического задания, кратко изложить ее содержание, объяснить суть возникшей проблемной ситуации, кратко разобрать и оценить доводы участников, обосновать со ссылками на нормативные акты собственное решение предложенной задачи. В случае вариативности решения задачи в практическом задании, следует обосновать все возможные варианты решения.</p>

Вопросы к экзамену доводятся до сведения студентов заранее.

При подготовке к ответу пользование учебниками, учебно-методическими пособиями, средствами связи и электронными ресурсами на любых носителях запрещено.

Время на подготовку ответа – от 30 до 45 минут.

По истечении времени подготовки ответа, студент отвечает на вопросы экзаменационного билета. На ответ студента по каждому вопросу билета отводится, как правило, 3-5 минут.

После ответа студента преподаватель может задать дополнительные (уточняющие) вопросы в пределах предметной области экзаменационного задания.

После окончания ответа преподаватель объявляет обучающемуся оценку по результатам экзамена, а также вносит эту оценку в аттестационную ведомость, зачетную книжку.

Уровень знаний, умений и навыков обучающегося определяется оценками «отлично», «хорошо», «удовлетворительно», «неудовлетворительно».

3. Типовые контрольные задания

Типовые задания для текущего контроля успеваемости

3.1. Типовые ситуационные задачи (кейсы)

Ситуационная задача 1.

Вам предлагается фрагмент из статьи Джона Холта «Три ошибки, из которых вырастают все школьные стереотипы» (Холт, 1999). Д. Холт приводит описание сложившихся представлений о школе и обучении через метафору. Метафоры служат надежным источником получения социального видения задач обучения в более широком контексте общества и культуры. «[...] Изучение метафор позволяет увидеть основные взаимосвязи, касающиеся ролей ученика и учителя и задач обучения в целом [...]. Д. Брунер указывает, что при попытках теоретизировать образовательные практики следует брать в расчет «фольклорные, народные теории» (folk theories), которыми пользуются вовлеченные в обучение участники [...]» (Бочавер, 2012. — С. 65, 67). Необходимо провести анализ каждого метафорического представления по параметрам (выделены В.Я. Ляудис, 2000), представленным ниже в таблице.

Что можно сказать о ценностных основаниях и содержании об учении, репрезентированных в каждом метафорическом описании?

Параметры обучающей системы	Содержание параметра, выделенного через метафорическую интерпретацию
1. Единица управления (кем или чем осуществляется управление)	

2. Цели (содержание/общность)	
3. Стиль руководства и ролевые позиции учителя	
4. Мотивационно-смысловые установки учителя	
5. Характер организации учебно-познавательной деятельности	
6. Формы взаимодействия (S-O, S-S, др.)	
7. Формы отношений в группе (соучастие, солидарность, соперничество и т.д.)	
8. Контроль и оценка (за кем закреплены, кем осуществляются)	
9. Мотивационно-смысловые установки учащихся	

На основании проведенного анализа уточните, какому подходу к обучению в психологии и педагогике соответствует та или иная метафора. Материалы к работе: «Жизнь современной школы так или иначе направляется тремя метафорами. Одни учителя в них верят, другие сомневаются, третьи с негодованием отвергают. Но сознательно или бессознательно руководствуются ими почти все.

Метафора 1. Конвейер. Представьте себе, скажем, завод по производству прохладительных напитков. По главному конвейеру движется бесконечная череда бутылок. Ставят их на конвейер пустыми, а за тем по ходу дела они наполняются соответствующим содержимым. Конвейер обслуживает множество машин, которые заливают напиток в емкость, закручивают пробку и так далее. За процессом следят десятки инженеров и менеджеров. Вот так же многие видят школу. Ученики проходят ее, как конвейер, и в их головы (ну точь-в-точь как в пустые бутылки) требуется залить определенные ингредиенты: чтение, правописание, математику, историю, естественные науки. На заводе режим производства определяет менеджер. Он решает, с какой скоростью пустить конвейер, чем именно наполнять бутылки, что делать с бракованными бутылками, которые наполнить невозможно. Когда я обсуждал эту метафору с учителями, они только смеялись. Но полистайте любой доклад о школьной реформе, и вы убедитесь, насколько такие вот «конвейерные» представления господствуют над умами. Столько-то лет на английский, столько-то на математику, естественные науки. То есть речь почти идет о том, в какой пропорции заливать ингредиенты в бутылки. И никто не задается простым вопросом: почему такое количество бутылок сходит с конвейера пустыми? И вопреки опыту, накопленному за сто лет, учителя продолжают верить, что знания порождаются самим процессом обучения. И, стало быть, чем обширнее программа, тем больше дети знают.

Метафора 2. Подопытные животные. В экспериментах, при званых выявить умственные способности животных, несчастных учат проделывать всякие штуки — по большей части такие, которые ни одно из них на воле делать не будет. Например, животному показывают ящик с двумя кнопками: на одной нарисован кружок, на другой — треугольник. Если он нажмет на «правильную» кнопку, получит награду. А если на «неправильную», его ждет удар током. Джон Гудлед из Института образования при Калифорнийском университете (Лос-Анджелес) утверждает, что обучение в школе всегда строится по этому принципу: задача, награда, наказание. «Положительное подкрепление» и «отрицательное подкрепление»; электрошок и лакомство. «Положительное подкрепление» — это улыбки учителей, хорошие оценки на экзаменах, перспектива поступить в престижный колледж, найти хорошую работу, преуспеть и зарабатывать много денег. «Отрицательное подкрепление» — это замечания учителя, оскорбительный смех товарищей, страх остаться на второй год.

Метафора 3. Больница. Взгляд на школу как на особое место, где исправляют, лечат мозги, — это, пожалуй, самое опасное заблуждение. В школе бытует странное предубеждение, что если ученика уда лось чему-то выучить, то это всецело заслуга педагогов («Если ты умеешь читать, скажи спасибо учителю»). Если же ребенок остался неучем, то это исключительно его вина. Один учитель, проработавший много лет в хорошей частной школе, однажды заявил мне вполне серьезно: «Дети плохо учатся, потому что они ленивы, неорганизованны и не способны сосредоточиться». Большинство его коллег, присутствовавших при нашей беседе, согласились с этим суждением. Педагоги более современной формации придумали себе еще одну палочку-выручалочку: неспособный ребенок. Я ни в чем не виноват — просто он не способен учиться. На это можно списать любой провал. Родители отстающих учеников, терзаемые чувством вины, приходят и спрашивают: «Что мы делаем не так?» А специалист им авторитетно отвечает: «Вы все делаете так. Просто у вашего сына в голове проводочки перепутались». А если разъяренные родители заявляют, что школа «должна хоть чему-то выучить этого лоботряса», тот же специалист с невинным видом разводит руками: «Извините, мы бессильны. Он у вас неспособный». А между тем любой непредвзятый наблюдатель может заметить, что дети страстно стремятся осмыслить окружающий мир. И делают это примерно так же, как делает ученый, — добывая знания из опыта. Ребенок наблюдает мир, ищет и находит ответы на вопросы, которые его волнуют. И если ему не мешать, он делает это все лучше и лучше.

Какие технологии сотрудничества с педагогами и другими специалистами, работающими с детьми и обучающимися, психолого-педагогической коррекции выявленных у них недостатков, нарушений социализации и адаптации можно назвать, решая данную ситуацию.

Ситуационная задача 2.

Ситуация-упражнение «Метод микроанализа событий урока»

Организация наблюдения проводится с целью выявления педагогических действий, которые реально пробуждают инициативные действия учеников, направленные на предмет изучения, но не санкционированные напрямую учителем (нарушение классической триады). Для этого необходимо: 1) зафиксировать эпизоды решения поставленных задач учащимися; 2) выделить эпизоды, где происходило нарушение триады, т.е. возникло инициативное действие ребенка, направленное на задачу, но не обусловленное напрямую инструкцией, указанием или

приглашением учителя; 3) выделить педагогические действия или систему действий учителя («мельчайшие движения учителя»), направленные на поддержку и развитие поисковой самостоятельности класса как совместной общности (см. табл.).

Описание поисковой самостоятельности

Эпизод	Отметка о соблюдении либо нарушении триады учебного диалога	Действия учителя

Какие технологии сотрудничества с педагогами и другими специалистами, работающими с детьми и обучающимися, психолого-педагогической коррекции выявленных у них недостатков, нарушений социализации и адаптации можно назвать, решая данную ситуацию.

Ситуационная задача 3.

Ситуация-упражнение «Психологическое содержание понятия «воспитание»»

Работа организуется и проводится в несколько этапов.

1. На первом этапе предлагается, работая в группе по 4 человека, составить коллаж на тему «Что же такое воспитание?».

Необходимые для работы материалы: - журналы, газеты с большим количеством рисунков, фотографий, броских заголовков; - лист формата А3; - клей, ножницы; - маркеры, фломастеры. Инструкция: «Создать в течение 40 минут на листах формата А3 коллаж на тему «Что же такое воспитание?». Методика «Коллажа» предполагает использование готовых материалов из средств массовой информации, которые в большей степени выражают групповые представления. Именно поэтому методический прием «Коллаж» в социально-психологических исследованиях при – меняется, как правило, для изучения общих тенденций, культурных стереотипов, схем понимания. После изготовления коллажей участники вывешивают свои работы на стенку, и начинается обсуждение в следующем порядке: - Каждый участник (или представитель от группы) представляет свою работу. – Комментирует, что именно он хотел отразить этим коллажем, озвучивает свою идею группы. – Озвучивает свое эмоциональное отношение к процессу составления коллажа и к результату. – Отмечается, какая часть коллажа какую именно смысловую нагрузку несет в себе. – Устанавливается, какие выводы сделал для себя участник в процессе изготовления коллажа.

2. На втором этапе предлагается поработать с различными авторскими определениями «воспитания». Задание: «Проанализируйте определения понятия “воспитание”, встречающиеся в современной психолого-педагогической литературе. Выделите ключевые характеристики понятия “воспитание”». «Воспитание — целенаправленный и планомерный вид формирования личности и коллектива, опирающийся на обучение и дополняющий его связями приобретаемого в процессе обучения со свойствами направленности именно данной личности. Воспитание — эффективный метод руководства и вместе с тем само требует управления» (К.К. Платонов).

Воспитание — это вид деятельности, осуществляющий — продуцирующий передачу новому поколению социально-культурно- историческо-онтологического опыта; это и иерархическое — целенаправленное воздействие на сознание и поведение индивида, с целью формирования в его психике, сознании определенных принципов, понятий, социустановок, которые в свою очередь обеспечивают необходимые условия для эволюции индивида, и подготовки его к тому или иному жизненному пути, к профессиональной деятельности, к общению с другими индивидами в социуме, в обществах, микрообществах;

...Воспитание можно рассматривать как процесс взаимодействия между воспитателем и воспитуемым и как процесс коммуникации между воспитуемыми (Современный словарь по психологии. В.В. Юрчик).

«Главная задача воспитания — формирование и развитие ребенка как личности, обладающей теми полезными качествами, которые ей необходимы для жизни в обществе» (Р.С. Немов). «Воспитание — это деятельность по передаче новым поколениям общественно-исторического опыта; планомерное и целенаправленное воздействие на сознание и поведение человека с целью формирования конкретных установок, понятий, принципов, ценностных ориентаций, обеспечивающих нужные условия для его развития, подготовки к общественной жизни и производительному труду» (М.В. Гамезо).

«Воспитание есть целенаправленное воздействие (в процессе обучения, параллельно с ним или вне его) на человека с целью сформировать у него определенные (рассматриваемые обществом в каждый исторический период его развития как социально значимые позитивные) ценностные ориентации, принципы поведения, системы оценок и т.д., выраженное отношение к себе, к другим людям, к обществу, к миру» (И.А. Зимняя). «Психология воспитания — особая отрасль педагогической психологии, которая исследует внутреннюю сущность воспитательного процесса. Предмет психологии воспитания — формирование личности в процессе воспитания» (А.В. Петровский).

«Воспитание — социальное, целенаправленное создание условий (материальных, духовных, организационных) для усвоения новым поколением общественно-исторического опыта с целью подготовки его к общественной жизни и производительному труду» (Л.Д. Столяренко).

«Педагогическая воспитательная деятельность — это преднамеренное создание условий становления личности, и она всегда предполагает собственную активность воспитываемого лица. На высших стадиях эта активность приобретает сознательный характер и превращается в целенаправленную и планомерную деятельность по

самовоспитанию» (Т.В. Габай).

«Суть проблемы воспитания заключается в оказании ребенку индивидуализированной педагогической помощи в целях становления его субъективности в единстве природных, психологических и культурных качеств» (М.А. Холодная).

«Воспитание — это процесс организованного целенаправленного воздействия на личность и поведение ребенка; научно обоснованное общение людей, рассчитанное на развитие каждого из них как личности» (И.Н. Логвинов).

«Воспитание — процесс социализации индивида, становления и развития его как личности на протяжении всей жизни в ходе собственной активности и под влиянием природной, социальной и культурной среды, в т.ч. специально организованной целенаправленной деятельности родителей и педагогов» (Психологический словарь. А.В. Петровского, М.Г. Ярошевского).

«Воспитание ребенка — это процесс развития мотивационно-потребностной сферы его психики, процесс открытия его сознанию смыслов и мотивов человеческой деятельности, результатом чего является возникновение у него стремления к овладению ими» (Б.Ц. Бадмаев).

«Воспитывать — это в значительной степени означает создавать систему взаимозависимостей между людьми, которые порождают определенные отношения данной личности к другим людям, труду, обществу, самой себе. Влияя на эти отношения, мы тем самым создаем основания для образования черт характера» (С.Л. Соловейчик).

«Воспитание — целенаправленное управление процессом социального развития личности через включение ребенка в различные виды социальных отношений в учебе, общении, игре, практической деятельности» (М.И. Рожков).

«Воспитание — это целенаправленная, содержательная профессиональная деятельность педагога, содействующая максимальному развитию личности ребенка, вхождению ребенка в кон — текст современной культуры, становлению его как субъекта и стратега собственной жизни, достойной человека» (П.И. Пидкасистый).

«Воспитание — процесс целенаправленного формирования личности в условиях специально организованной системы, обеспечивающей взаимодействие воспитателей и воспитуемых» (В.И. Смирнов).

«Воспитание — это целенаправленное формирование отношений к системе наивысших ценностей достойной жизни достойного человека и формирование у ребенка способности выстраивать индивидуальный вариант собственной жизни в границах достойной жизни» (Н.Е. Щуркова).

Определите особенности и потребности участников образовательного процесса, как целевой аудитории. Проведите оценку субъектов образовательного процесса, с целью удовлетворения потребностей и запросов целевой аудитории для стимулирования интереса к психологическим знаниям, практике и услугам.

Ситуационная задача 4.

Ситуация-иллюстрация «Стратегии психологического воздействия»

Отработка навыков реализуется через организацию просмотра художественного фильма «Пацаны» (1983) (как вариант — «Спартак и Калашников», 2002) и проведению анализа по предлагаемой схеме. Результаты анализа фиксируются в таблице. Работа проводится по следующим этапам: 1) Выделите системы, составляющие воспитательную среду главного героя. 2) Проанализируйте каждую воспитательную систему на предмет ее целевой направленности и представленности в ней той или иной стратегии воздействия (в том числе средств, позиции воспитуемого). 3) Определите, на какие ценностно-смысловые установки опирается каждая из стратегий. 4) Приведите конкретные примеры-иллюстрации присутствующих в системе средств и ценностно-смысловых установок (высказывания героев, описание поведенческой ситуации и т.д.). 5) Заполните таблицу. 6) Сформулируйте выводы, полученные в результате анализа.

Материалы к работе:

Существуют три парадигмы психологического воздействия и соответствующие им три стратегии воздействия: Императивное воздействие (стратегия). Основными функциями данной стратегии являются функции контроля поведения и установок человека, их подкрепления и направления в нужное русло, а также функция принуждения по отношению к объекту воздействий. Данная стратегия не учитывает актуальных состояний, отношений, мотивов, ценностей, уникальности другого человека.

Манипулятивное воздействие (стратегия). Несмотря на признание активности и индивидуальной избирательности психического отражения, при использовании конкретных методов воздействия человек на самом деле все так же остается объектом внешних влияний и психического манипулирования. Данную стратегию психологического воздействия можно отнести к одному и тому же одномерному, объектному, монологическому взгляду на человеческую природу, где человеку в целом отводится пассивная роль, где его уникальная сущность обезличивается.

Развивающая стратегия. Психологическим условием реализации такой стратегии воздействия является диалог. Основными нормативами и принципами организации его являются: эмоциональная и личностная раскрытость партнеров по общению, психологический настрой на актуальные состояния друг друга, безоценочность, искренность выражения чувств и состояний. В состоянии диалога две личности начинают образовывать некое общее психологическое пространство и временную протяженность, создавать единое эмоциональное «событие», в котором воздействие (в обычном, объектном, монологическом смысле этого понятия) перестает существовать, уступая место психологическому единству субъектов, в котором разворачивается творческий процесс и взаимораскрытия и

взаиморазвития, создаются условия для самовоздействия и саморазвития.

Разработайте программу коррекционно-развивающей работы для учащихся в данной ситуации.

Ситуационная задача 5.

Вы заметили изменения во внешнем облике и стиле одежды у одного из воспитанников Вашего класса (Сергей, 15 лет). Подросток стал носить очень короткую стрижку, тяжёлые высокие ботинки черного цвета на белой шнуровке, джинсы, нашивки, значки. Сергей физически сильный, учится средне, особого интереса к учебе не проявляет. В семье двое детей, есть старший брат, полная семья со средним достатком. Друзья этого ученика рассказали Вам о том, что он недавно участвовал в массовой драке с избивением людей азиатской национальности. Ваш класс многонациональный.

Задание 1. Выделите проблему (проблемы) из ситуации.

Задание 2. Назовите возможные причины поведения подростка.

Задание 3. Спрогнозируйте дальнейшее развитие подростка.

Задание 4. Предложите свое решение данной ситуации.

Определите особенности и потребности участников образовательного процесса, как целевой аудитории. Проведите оценку субъектов образовательного процесса, с целью удовлетворения потребностей и запросов целевой аудитории для стимулирования интереса к психологическим знаниям, практике и услугам.

Ситуационная задача 6.

Овладение навыками решения конфликтных педагогических ситуаций (Семёнова Е.М. Тренинг эмоциональной устойчивости педагога: Учебное пособие. - 3-е изд. - М.: Психотерапия, 2006. - 256 с. - (Советы психолога учителю).)

Распределитесь на подгруппы (3—5 человек). Каждой подгруппе предлагается ситуация. Вам необходимо охарактеризовать ситуацию по приведенному ниже алгоритму и найти свой вариант решения.

Критерии анализа ситуаций:

- определение мотивов поведения учащихся;
- оценка конструктивности действий учителя;
- выбор способов взаимодействия учителя и ученика;
- полученный результат и предполагаемое последствие.

Ситуация «Задача»

Ученик у доски решает задачу по физике. Учитель долго добивается от ученика правильного решения. Наконец ученик говорит: «А вы сами не знаете, как она решается».

Найдите выход из ситуации.

Назовите техники и приемы коррекционно-развивающей работы и психологической помощи приемлемые в данной ситуации.

Ситуация «Замечание»

В ответ на замечание учителя: «Как ты разговариваешь с учителем?» — ученик говорит: «Человек, который неправильно произносит слова пиджак и коридор вообще не имеет права быть учителем». Что ответит учитель?

Назовите техники и приемы коррекционно-развивающей работы и психологической помощи приемлемые в данной ситуации.

Ситуация «Двойка»

Получив двойку на уроке английского языка, ученик шумно и демонстративно садится и начинает грубо высказываться в адрес учителя.

Каковы будут действия учителя?

Ситуация «Трудный ученик»

Конфликт между молодой учительницей музыки и учеником шестого класса Игорем, трудным, вспыльчивым мальчиком из неблагополучной семьи, не пользующимся авторитетом в классе.

На уроке музыки учительница оглашала отметки за викторину, написанную на прошлом уроке. Игорю показалось, что учительница поставила ему заниженную оценку. Он грубо обозвал ее и вышел из класса. Учительница велела передать Игорю, чтобы к ней на урок он больше не приходил.

Как установить нормальные взаимоотношения между учеником и учителем?

Ситуация «Егоза»

Ваня Морозов, сообразительный, энергичный и непоседливый пятиклассник, постоянно раздражает учительницу своей болтовней и вертлявостью.

Пересаживание на первую парту не помогло. Град дисциплинарных замечаний лишь на несколько минут утихомиривает егозу. И вот однажды, не выдержав перешептывания мальчика с соседом, педагог решительно заявляет: «В следующий раз без отца или матери на урок не пушу!». Расстроенный пятиклассник пулей вылетел из класса.

Можно ли считать поведение школьника конфликтным? Конструктивна ли педагогическая тактика, избранная учительницей? Какой выход из этой ситуации предложили бы вы?

Назовите техники и приемы коррекционно-развивающей работы и психологической помощи приемлемые в данной ситуации.

Ситуация «Смелый поступок»

Артем, ученик шестого класса, на перемене вылез в окно и, пройдя по карнизу следующие три окна, снова забрался в класс. Классный руководитель видел по горящим глазам своих воспитанников, какое впечатление произвел на них поступок мальчика. Некоторые шептались между собой: «Вот это да! Какой он смелый, ничего не боится». Классный руководитель хорошо понимал, что среди ребят найдутся те, которые захотят повторить этот «геройский поступок». И в то же время ясно, что Артем действительно смелый мальчик.

Ваши действия?

Ситуация «Нарушитель тишины»

В пятом классе идет урок русской литературы. Учитель читает ребятам стихотворение. Тишину нарушает какой-то скрип. Учитель замечает, что Вова нарочно покачивается на стуле, привлекая внимание всего класса. Ребята уже не слушают учителя, а некоторые из них следуют его примеру.

Ваши действия?

Ситуация «Конфликт»

У Оли испортились отношения с классной руководительницей. На ее уроках девочка не отвечает, при попытках объясниться дерзит или упрямо молчит.

Просьбы и требования не выполняет, нарушает дисциплину, причем делает это демонстративно, подчеркивая свое неуважение к учительнице.

Что бы вы посоветовали учительнице?

Ситуация «Портфель»

Ученик десятого класса с большим нежеланием занимается на уроках истории и обществоведения. Учительница, не сумев найти контакта с учеником, часто грубо делает ему замечания по поводу его отношения к занятиям. Ученик в ответ намеренно нарушает дисциплину. Однажды он так вел себя на уроке, что учительница попросила его выйти из класса. Ученик отказался выполнить ее просьбу. Тогда учительница подошла к его столу, взяла портфель и выбросила в коридор. Ученик в ответ подошел к столу учительницы, взял ее сумку и бросил вдоль класса.

Как разрешить данную ситуацию?

Ситуация «Жучок»

В пятом классе учился Вова, ученик очень грубый и недисциплинированный. Класс он держал в своих руках. Учителей не слушал и этим гордился. В школу пришла новая учительница. На второй день Вова решил проучить новую учительницу, а себе прибавить славы. Когда учительница пришла на урок, он, как дежурный, доложил, что положено, и вдруг что-то сунул ей в руку.

Молодая учительница вскрикнула, потом вдруг поняла, что это жучок, сделанный из катушки с резинкой...

Как реагировать на данную ситуацию учителю?

Ситуация «Стул»

Учительница пения работает в школе первый год. Она классный руководитель четвертого класса, в котором у нее сейчас начался урок. Когда она хотела сесть на стул, ученик, стоящий за ее спиной, отодвинул стул — и учительница упала...

Как учительнице действовать дальше?

Алгоритм решения конфликтной педагогической ситуации

Первый этап условно называется «Стоп!» и направлен на оценку учителем ситуации и осознание собственных эмоций. Этот этап необходим для того, чтобы не навредить ребенку поспешными действиями и не осложнить отношения с ним. Только в тех случаях, когда ситуация представляет опасность для жизни и здоровья ребенка, нужно действовать быстро и решительно.

Но подобные ситуации встречаются не так уж и часто, поэтому во всех остальных случаях рекомендуется, воспользовавшись паузой, спросить себя: «Что я сейчас чувствую?», «Что я сейчас хочу сделать?», «Что я делаю?», после чего необходимо перейти ко второму этапу.

Второй этап начинается с вопроса «Почему?», который педагог задает самому себе. Суть данного этапа заключается в анализе мотивов и причин поступка ребенка. Это очень важный этап, поскольку именно причины определяют средства педагогического воздействия. Чтобы правильно определить мотивы поведения ребенка, педагогу необходимо уметь понимать язык невербального общения (демонстративный, вызывающий взгляд; скучающий или сосредоточенный вид и т. д.).

Третий этап заключается в постановке педагогической цели и формулируется при помощи вопроса «Что?»: «Что я хочу получить в результате своего педагогического воздействия?» (чувство страха у ребенка или осознанное чувство вины).

Педагогическое воздействие должно быть направлено не против личности ребенка, а против его поступка. Ребенок должен четко осознавать: именно сейчас он поступил плохо. Необходимо показать ребенку в каждом конкретном случае, то вы принимаете его таким, какой он есть, понимаете его, но в то же время не одобряете его действий. Такой подход, не унижая достоинства ребенка, способен вызвать в нем положительный отклик.

Четвертый этап заключается в выборе оптимальных средств для достижения поставленной педагогической цели и отвечает на вопрос «Как?»: «Каким образом достичь желаемого результата?». Продумывая способы и средства достижения педагогического воздействия, учитель должен оставлять свободу выбора за ребенком. Мастерство педагога проявляется не в том, чтобы заставить ребенка поступить надлежащим образом, а в умении создать такие

условия, чтобы тот мог сделать выбор. Исходя из этого, педагог предложит несколько вариантов ребенку, но самым привлекательным для него сделает именно оптимальный и тем самым поможет ему сделать правильный выбор.

Педагог-мастер использует широкий арсенал педагогических средств, избегая угроз, насмешек, записей в дневнике, жалоб родителям. Перечисленные способы малоэффективны и свидетельствуют о низком уровне профессионализма. Отказ от подобных средств с самого начала педагогической деятельности дает огромные возможности для развития творчества педагога, позволяет сделать процесс общения с ребенком радостным и плодотворным.

Пятый этап — практическое действие педагога. Данный этап является логическим завершением всей предыдущей работы по разрешению педагогической ситуации. Именно на этом этапе реализуются педагогические цели через определенные средства и способы в соответствии с мотивами ребенка. Успех практического действия учителя будет зависеть от того, насколько точно он сможет сформулировать педагогическую цель, насколько правильно он сумеет выбрать оптимальные способы достижения поставленной цели и насколько умело воплотит их в реальном педагогическом процессе.

Профессиональный педагог знает, что результаты педагогических воздействий, как правило, отдалены во времени, поэтому он действует как бы «на вырост», опираясь в ребенке на лучшее.

Шестой этап — заключительный в алгоритме решения педагогической ситуации. Он представляет собой анализ педагогического воздействия и позволяет оценить эффективность общения педагога с детьми, сравнить поставленную цель с достигнутыми результатами и сформулировать новые перспективы.

Определите особенности и потребности участников образовательного процесса, как целевой аудитории. Проведите оценку субъектов образовательного процесса, с целью удовлетворения потребностей и запросов целевой аудитории для стимулирования интереса к психологическим знаниям, практике и услугам.

Критерии и шкала оценки выполнения ситуационных задач

Оценка за кейс-задание выставляется по четырёх балльной шкале.

Оценка	Критерии
Отлично	Ситуационная задача выполнена полностью, в рамках регламента, установленного на публичную презентацию, студент(ы) приводит (подготовили) полную четкую аргументацию выбранного решения на основе качественно сделанного анализа. Демонстрируются хорошие теоретические знания, имеется собственная обоснованная точка зрения на проблему(ы) и причины ее (их) возникновения. В случае ряда выявленных проблем четко определяет их иерархию. При устном ответе уверенно и быстро отвечает на заданные вопросы. В случае письменного ответа по выполнению ситуационной задачи сделан структурированный и детализированный анализ, представлены возможные варианты решения (3-5), четко и аргументировано обоснован окончательный выбор одного из альтернативных решений.
Хорошо	Ситуационная задача выполнена полностью, но в рамках установленного на выступление регламента, студент(ы) не приводит (не подготовили) полную четкую аргументацию выбранного решения. Имеет место излишнее теоретизирование, или наоборот, теоретическое обоснование ограничено, имеется собственная точка зрения на проблемы, но не все причины ее возникновения установлены. При устном ответе на дополнительные вопросы выступающий отвечает с некоторым затруднением, подготовленный ответ не очень структурирован. При письменном ответе по выполнению ситуационной задачи сделан не полный анализ задачи, без учета ряда фактов, выявлены не все возможные проблемы, для решения могла быть выбрана второстепенная, а не главная проблема, количество представленных возможных вариантов решения – 2-3, затруднена четкая аргументация окончательного выбора одного из альтернативных решений.
Удовлетворительно	Ситуационная задача выполнена более чем на 2/3, но в рамках установленного на выступление регламента, студент(ы) расплывчато раскрывает решение, не может четко аргументировать сделанный выбор, показывает явный недостаток теоретических знаний. Выводы слабые, свидетельствуют о недостаточном анализе фактов, в основе решения может иметь место интерпретация фактов или предположения. Собственная точка зрения на причины возникновения проблемы не обоснована или отсутствует. При устной презентации на вопросы отвечает с трудом или не отвечает совсем. Подготовленная презентация выполненного кейс-задания не структурирована. В случае письменной презентации по выполнению кейс-задания не сделан детальный анализ кейса, далеко не все факты учтены, для решения выбрана второстепенная, а не главная проблема, количество представленных возможных вариантов решения – 1-2, отсутствует четкая аргументация окончательного выбора решения.
Неудовлетворительно	Ситуационная задача не выполнена, или выполнена менее чем на треть. Отсутствует детализация при анализе задачи, изложение устное или письменное не структурировано. Если решение и обозначено в выступлении или отчете-презентации,

то оно не является решением проблемы, которая заложена в ситуационной задаче.

3.2. Типовые практические задания

Задание 1.

Проанализируйте теоретический материал и представьте информацию в виде сводной таблицы:

Традиционное обучение: сущность, достоинства и недостатки.

Проблемное обучение: суть, достоинства и недостатки.

Программированное обучение: сущность, достоинства и недостатки.

Задание 2.

Разработайте воспитательное мероприятие для обучающихся с учетом их принадлежности к гендерной, этнической, профессиональной и другим социальным группам (на выбор).

Задание 3.

Подберите комплекс методов по предупреждению профессиональной деформации личности педагога.

Задание 4.

Составьте словарь основных понятий педагогической психологии.

Задание 5.

Обозначьте место педагогической психологии в проблемном поле психологии и педагогики. Определите связь педагогической психологии с другими науками.

Задание 6

Изобразите на схеме место педагогической психологии в профессиональной деятельности педагога. Определите особенности и потребности участников образовательного процесса, как целевой аудитории. Проведите оценку субъектов образовательного процесса, с целью удовлетворения потребностей и запросов целевой аудитории для стимулирования интереса к психологическим знаниям, практике и услугам.

Задание 7.

Подготовить доклад по одной из предложенных тем:

1. Дошкольник как субъект учебно-воспитательной деятельности.

2. Школьник как субъект учебной деятельности.

3. Особенности организации учебной деятельности младших школьников, подростков и старшеклассников.

4. Студент как субъект учебной деятельности.

5. Особенности организации учебной деятельности студентов в системе среднего и высшего профессионального образования.

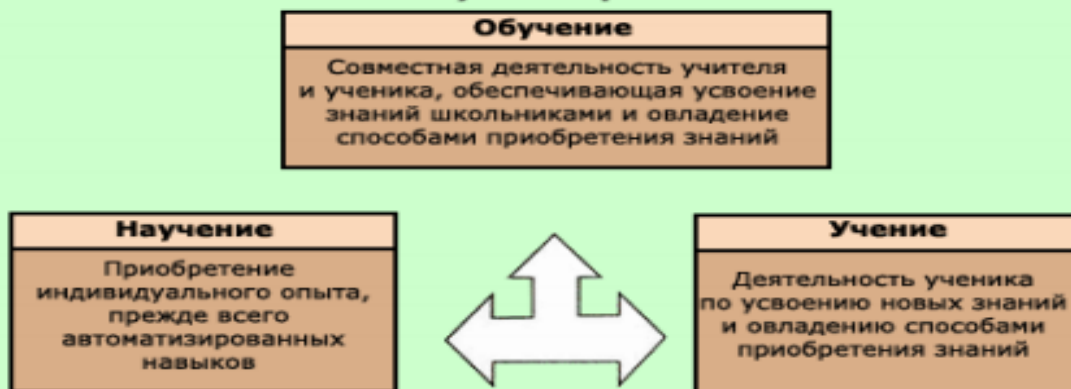
6. Психологические особенности подготовки и переподготовки взрослых людей.

7. Психологический подход к организации обучения взрослых.

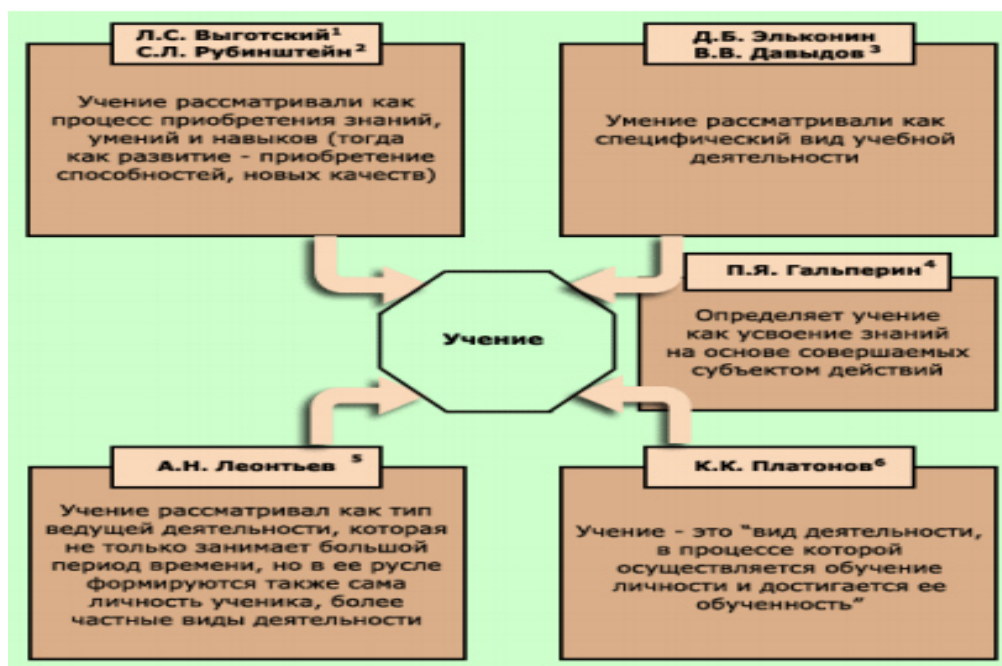
Задание 8.

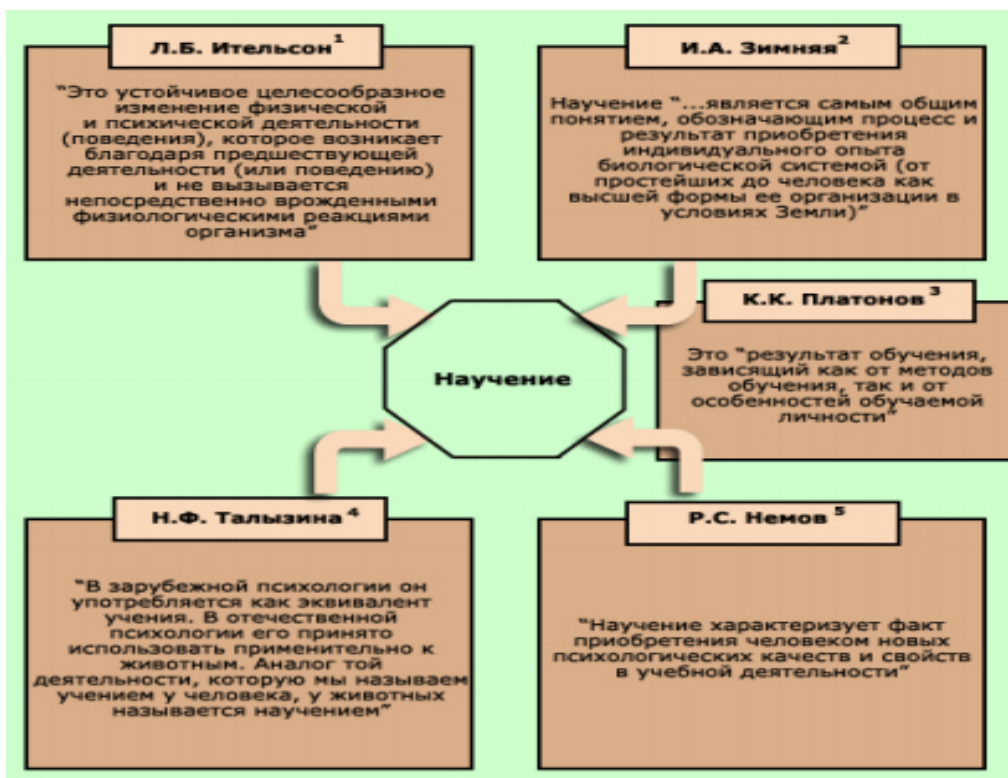
Проанализируйте различные подходы к определению понятий «обучение», «учение», «научение», данные разными авторами и ответьте на вопросы: Каковы психологические составляющие научения, обучения и учения?

а) А.К. Маркова



б) Н.Ф. Талызина





Какое понятие является наиболее общим? Поясните свой ответ.

Задание 9.

Дифференциация и характеристика основных теорий обучения

Укажите напротив каждого утверждения – цели обучения (правая колонка) название вида или теории обучения, к которым это утверждение относится (левая колонка). Объясните свои ответы.

Вид обучения	Основная цель обучения
	1. Максимальная эффективность обучения для общего развития школьников.
	2. Индивидуальный подход к ученикам в условиях массового обучения, оптимизация управления процессом усвоения знаний и умений.
	3. Формирование у учащихся особого стиля умственной деятельности, исследовательской активности, самостоятельности, интереса к процессу познания, раскрытие их творческого потенциала в условиях преодоления интеллектуальных препятствий, трудностей.
	4. Изучение и развитие индивидуальности каждого ученика, создание условий для самореализации.
	5. Формирование у школьников теоретического мышления.
	6. Целенаправленное поэтапное формирование познавательных действий школьников на основе создания эффективной системы ориентировки.

Задание 10.

Разработайте сводную таблицу, в которой найдут отражение особенности и характеристика вклада ведущих психологических школ в развитие педагогической психологии (см. раздел содержания дисциплины 1.2).

Задание 11.

Диагностика педагогических способностей

Выполните приведенную методику. Проанализируйте полученные результаты. Сделайте выводы о наличии у вас педагогических способностей. Можно ли развивать педагогические способности? Какие условия для этого необходимы?

Методика «Диагностика педагогических способностей»

Инструкция: Перед вами – ряд затруднительных педагогических ситуаций. Познакомившись с содержанием каждой из них, необходимо выбрать из числа предложенных вариантов реагирования на данную ситуацию такой, который с педагогической точки зрения наиболее правилен, по вашему мнению. Если ни один из предложенных вариантов ответов вас не устраивает, то можно указать свой, оригинальный, в двух нижних строках после всех перечисленных для выбора альтернатив. Это, чаще всего, будет 7-й и последующие варианты ответов на ситуацию.

Ситуация 1 Вы приступили к проведению урока, все учащиеся успокоились, настала тишина, и вдруг в классе кто-то громко засмеялся. Когда вы, не успев ничего сказать, вопросительно и удивленно посмотрели на учащегося, который

засмеялся, он, смотря вам прямо в глаза, заявил: «Мне всегда смешно глядеть на вас, и хочется смеяться, когда вы начинаете вести занятия». Как вы отреагируете на это? Выберите и отметьте подходящий вариант словесной реакции из числа предложенных ниже.

1. «Вот тебе и на!»
2. «А что тебе смешно?»
3. «Ну, и ради бога!»
4. «Ты что, дурачок?»
5. «Люблю веселых людей».
6. «Я рад (а), что создаю у тебя веселое настроение».

Определите особенности и потребности участников образовательного процесса, как целевой аудитории. Проведите оценку субъектов образовательного процесса, с целью удовлетворения потребностей и запросов целевой аудитории для стимулирования интереса к психологическим знаниям, практике и услугам.

Ситуация 2 В самом начале занятия или уже после того, как вы провели несколько занятий, учащийся заявляет вам: «Я не думаю, что вы, как педагог, сможете нас чему-то научить». Ваша реакция:

1. «Твое дело – учиться, а не учить учителя».
2. «Таких, как ты, я, конечно, ничему не смогу научить».
3. «Может быть, тебе лучше перейти в другой класс или учиться у другого учителя?»
4. «Тебе просто не хочется учиться».
5. «Мне интересно знать, почему ты так думаешь».
6. «Давай поговорим об этом подробнее».

В моем поведении, наверное, есть что-то такое, что наводит тебя на подобную мысль».

Назовите техники и приемы коррекционно-развивающей работы и психологической помощи приемлемые в данной ситуации.

Ситуация 3 Учитель дает учащемуся задание, а тот не хочет его выполнять и при этом заявляет: «Я не хочу это делать!» – Какой должна быть реакция учителя?

1. «Не хочешь – заставим!»
2. «Для чего же ты тогда пришел учиться?»
3. «Тем хуже для тебя, оставаясь неучем. Твое поведение похоже на поведение человека, который назо своему лицу хотел бы отрезать себе нос».
4. «Ты отдаешь себе отчет в том, чем это может для тебя окончиться?»
5. «Не мог бы ты объяснить, почему?»
6. «Давай сядем и обсудим – может быть, ты и прав».

Назовите техники и приемы коррекционно-развивающей работы и психологической помощи приемлемые в данной ситуации.

Ситуация 4 Учащийся разочарован своими учебными успехами, сомневается в своих способностях и в том, что ему когда-либо удастся как следует понять и усвоить материал, и говорит учителю: «Как вы думаете, удастся ли мне когда-нибудь учиться на отлично и не отставать от остальных ребят в классе?» – Что должен на это ему ответить учитель?

1. «Если честно сказать – сомневаюсь».
2. «О, да, конечно, в этом ты можешь не сомневаться».
3. «У тебя прекрасные способности, и я связываю с тобой большие надежды».
4. «Почему ты сомневаешься в себе?»
5. «Давай поговорим и выясним проблемы».
6. «Многое зависит от того, как мы с тобой будем работать».

Назовите техники и приемы коррекционно-развивающей работы и психологической помощи приемлемые в данной ситуации.

Ситуация 5 Ученик говорит учителю: «На два ближайших урока, которые вы проводите, я не пойду, так как в это время хочу сходить на концерт молодежного ансамбля (варианты: погулять с друзьями, побывать на спортивных соревнованиях в качестве зрителя, просто отдохнуть от школы)». – Как нужно ответить ему?

1. «Попробуй только!»
2. «В следующий раз тебе придется прийти в школу с родителями».
3. «Это – твое дело, тебе же сдавать экзамен (зачет). Придется все равно отчитываться за пропущенные занятия, я потом тебя обязательно спрошу».
4. «Ты, мне кажется, очень несерьезно относишься к занятиям».
5. «Может быть, тебе вообще лучше оставить школу?»
6. «А что ты собираешься делать дальше?»
7. «Мне интересно знать, почему посещение концерта (прогулка с друзьями, посещение соревнования) для тебя интереснее, чем занятия в школе».

8. «Я тебя понимаю: отдыхать, ходить на концерты, бывать на соревнованиях, общаться с друзьями действительно интереснее, чем учиться в школе. Но я, тем не менее, хотел (а) бы знать, почему это так именно для тебя». Ситуация 6 Ученик, увидев учителя, когда тот вошел в класс, говорит ему: «Вы выглядите очень усталым и утомленным». – Как на это должен отреагировать учитель?
1. «Я думаю, что с твоей стороны не очень прилично делать мне такие замечания».
 2. «Да, я плохо себя чувствую».
 3. «Не волнуйся обо мне, лучше на себя посмотри».
 4. «Я сегодня плохо спал, у меня немало работы».
 5. «Не беспокойся, это не помешает нашим занятиям».
 6. «Ты – очень внимательный, спасибо за заботу!»
- Ситуация 7 «Я чувствую, что занятия, которые вы ведете, не помогают мне», – говорит ученик учителю и добавляет: «Я вообще думаю бросить занятия». – Как на это должен отреагировать учитель?
1. «Перестань говорить глупости!»
 2. «Ничего себе, додумался!»
 3. «Может быть, тебе найти другого учителя?»
 4. «Я хотел бы подробнее знать, почему у тебя возникло такое желание?»
 5. «А что, если нам поработать вместе над решением твоей проблемы?»
 6. «Может быть, твою проблему можно решить как-то иначе?»
- Ситуация 8 Учащийся говорит учителю, демонстрируя излишнюю самоуверенность: «Нет ничего такого, что я не сумел бы сделать, если бы захотел. В том числе мне ничего не стоит усвоить и преподаваемый вами предмет». – Какой должна быть на это реплика учителя?
1. «Ты слишком хорошо думаешь о себе».
 2. «С твоими-то способностями? – Сомневаюсь!»
 3. «Ты, наверное, чувствуешь себя достаточно уверенно, если заявляешь так?»
 4. «Не сомневаюсь в этом, так как знаю, что если ты захочешь, то у тебя все получится».
 5. «Это, наверное, потребует от тебя большого напряжения».
 6. «Излишняя самоуверенность вредит делу».
- Ситуация 9 В ответ на соответствующее замечание учителя учащийся говорит, что для того, чтобы усвоить учебный предмет, ему не нужно немало работать: «Меня считают достаточно способным человеком». – Что должен ответить ему на это учитель?
1. «Это мнение, которому ты вряд ли соответствуешь».
 2. «Те трудности, которые ты до сих пор испытывал, и твои знания отнюдь не говорят об этом».
 3. «Многие люди считают себя достаточно способными, но далеко не все на деле таковыми являются».
 4. «Я рад (а), что ты такого высокого мнения о себе».
 5. «Это тем более должно заставить тебя прилагать больше усилий в учении».
 6. «Это звучит так, как будто ты сам не очень веришь в свои способности».
- Ситуация 10 Учащийся говорит учителю: «Я снова забыл принести тетрадь (выполнить домашнее задание и т.п.).» – Как следует на это отреагировать учителю?
1. «Ну вот, опять!»
 2. «Не кажется ли тебе это проявлением безответственности?»
 3. «Думаю, что тебе пора начать относиться к делу серьезнее».
 4. «Я хотел (а) бы знать, почему?»
 5. «У тебя, вероятно, не было для этого возможности?»
 6. «Как ты думаешь, почему я каждый раз напоминаю об этом?»
- Ситуация 11 Учащийся в разговоре с учителем говорит ему: «Я хотел бы, чтобы вы относились ко мне лучше, чем к другим учащимся». – Как должен ответить учитель на такую просьбу ученика?
1. «Почему это я должен относиться к тебе лучше, чем ко всем остальным?»
 2. «Я вовсе не собираюсь играть в любимчиков и фаворитов!»
 3. «Мне не нравятся люди, которые заявляют так, как ты».
 4. «Я хотел (а) бы знать, почему я должен (на) особо выделять тебя среди остальных учеников?»
 5. «Если бы я тебе сказал (а), что люблю тебя больше, чем других учеников, то ты чувствовал бы себя от этого лучше?»
 6. «Как ты думаешь, как на самом деле я к тебе отношусь?»
- Ситуация 12 Учащийся, выразив учителю свои сомнения по поводу возможности хорошего усвоения преподаваемого им предмета, говорит: «Я сказал вам о том, что меня беспокоит. Теперь вы скажите, в чем причина этого и как мне быть дальше?» – Что должен на это ответить учитель?
1. «У тебя, как мне кажется, комплекс неполноценности».
 2. «У тебя нет никаких оснований для беспокойства».
 3. «Прежде, чем я смогу высказать обоснованное мнение, мне необходимо лучше разобраться в сути проблемы».
 4. «Давай подождем, поработаем и вернемся к обсуждению этой проблемы через некоторое время. Я думаю, что нам удастся ее решить».
 5. «Я не готов (а) сейчас дать тебе точный ответ, мне надо подумать».

6. «Не волнуйся, и у меня в свое время ничего не получалось».

Ситуация 13 Ученик говорит учителю: «Мне не нравится то, что вы говорите и защищаете на занятиях». – Каким должен быть ответ учителя?

1. «Это – плохо».
2. «Ты, наверное, в этом не разбираешься».
3. «Я надеюсь, что в дальнейшем, в процессе наших занятий твое мнение изменится».
4. «Почему?» 5. «А что ты сам любишь и готов защищать?»
6. «На вкус и цвет товарища нет».
7. «Как ты думаешь, почему я это говорю и защищаю?»

Ситуация 14 Учащийся, явно демонстрируя свое плохое отношение к кому-либо из товарищей по классу, говорит: «Я не хочу работать (учиться) вместе с ним». – Как на это должен отреагировать учитель?

1. «Ну и что?»
2. «Никуда не денешься, все равно придется».
3. «Это глупо с твоей стороны».
4. «Но он тоже не захочет после этого работать (учиться) с тобой».
5. «Почему?»
6. «Я думаю, что ты не прав».

Оценка результатов и выводы

Каждый ответ испытуемого – выбор им того или иного из предложенных вариантов – оценивается в баллах в соответствии с ключом, представленным в нижеследующей таблице. Слева по вертикали в этой таблице своими порядковыми номерами указаны педагогические ситуации, а справа сверху также по порядку их следования представлены альтернативные ответы на эти ситуации. В самой же таблице приведены баллы, которыми оцениваются различные варианты ответов на разные педагогические ситуации.

Ключ к методике.

Оценка в баллах различных вариантов ответов на разные ситуации

Порядковый номер педагогической ситуации	Выбранный вариант ответа и его оценка в баллах						
	1	2	3	4	5	6	7
1	4	3	4	2	5	5	–
2	2	2	3	3	5	5	–
3	2	3	4	4	5	5	–
4	2	3	3	4	5	5	–
5	2	2	3	3	2	4	5
6	2	3	2	4	5	5	–
7	2	2	3	4	5	5	–
8	2	2	4	5	4	3	–
9	2	4	3	4	5	4	–
10	2	3	4	4	5	5	–
11	2	2	3	4	5	5	–
12	2	3	4	5	4	5	–
13	3	2	4	4	5	4	5
14	2	2	3	4	4	5	–

Обработка результатов

Способность правильно решать педагогические проблемы определяется по сумме баллов, набранной испытуемым по всем 14 педагогическим ситуациям, деленной на 14. Если испытуемый получил среднюю оценку выше 4,5 балла, то его педагогические способности (по данной методике) считаются высокоразвитыми. Если средняя оценка находится в интервале от 3,5 до 4,4 балла, то педагогические способности считаются среднеразвитыми. И, наконец, если средняя оценка оказалась меньше, чем 3,4 балла, то педагогические способности испытуемого рассматриваются как слаборазвитые.

Задание 12

Проанализируйте перечень сензитивных периодов по М. Монтессори, доработанный Д. Сороковым (Сороков Д. Что такое сензитивные периоды в развитии детей? // Монтессори М. Помоги мне сделать это самому. М. : Карапуз, 2005. С. 203–227.). Находят ли они отражение в современной практике обучения и воспитания? Составьте список рекомендаций по учету сензитивных периодов:

Период	Возраст	Описание
Порядка	От 1,5 до 4 лет	Характеризуется стремлением к постоянству и повторением. Страстная приверженность установленному распорядку. Глубоко страдает от беспорядка. Среда должна быть тщательно упорядочена, с определенным местом для

		каждой вещи и четко установленными правилами
Движения	От рождения до 1,5 лет	Беспорядочные движения становятся координированными и контролируемые: хватание, прикосновение, откручивание, ползание, ходьба
Маленьких предметов	От 1,5 до 4 лет	Интерес к мелким предметам и деталям
Вежливости и этикета, социальных навыков	От 2,5 до 6 лет	Сначала ребенок подражает правилам вежливого поведения, а затем вежливость становится свойством личности
Утончения чувств	От 2,5 до 6 лет	Притягательность сенсорных впечатлений (вкус, звук, прикосновение, вес, запах) приводит к тому, что ребенок учится наблюдать и дифференцировать ощущения
Письма	От 3,5 до 4,5 лет	Стремление воспроизводить буквы и цифры карандашом или ручкой на бумаге
Чтения	От 3 до 5,5 лет	Спонтанный интерес к символическому обозначению звуков буквами и образованию слов
Языка	От рождения до 6 лет	Использование слов для общения: продвижение от лепета к словам, фразам, предложениям, постоянное расширение словарного запаса
Пространственных отношений	От 4 до 6 лет	Формирование представлений о расположении в пространстве: план знакомого места, умение находить дорогу в окрестностях, возросшая способность составлять сложные мозаики
Музыки	От 1,5 до 6 лет	Спонтанный интерес и развитие звуковысотного слуха, чувства ритма и мелодии
Математики	От 4 до 6 лет	Формирование представления о количествах и операциях с ними, благодаря использованию простого и конкретного материала

Задание 13.

Применяя метод mind-mapping, представьте историческое развитие педагогической психологии как науки. Характеристика основных этапов развития педагогической науки представлена ниже

Этапы развития педагогической психологии

Этап 1. Общедидактический	
Результат	Психологизация педагогики
Время	Середина XVII в. — конец XIX в.
Авторы	Ян Амос Коменский (1592–1670), Жан-Жак Руссо (1712–1778), Иоганн Песталоцци (1746–1827), Иоганн Гербарт (1776–1841), Адольф Дистервег (1790–1866), К.Д. Ушинский (1824–1870), П.Ф. Каптерев (1849–1922)
Научная основа	Механистические представления И. Ньютона, эволюционные идеи Ч. Дарвина, ассоцианизм, сенсуализм Дж. Локка, экспериментальная психология, социальная педагогика С.Т. Шацкого
Основные идеи	<ul style="list-style-type: none"> — Связь развития, обучения и воспитания; «образование» как совокупность обучения и воспитания. — Проблема организации обучения. — Психолого-педагогические проблемы памяти, внимания, мышления, речи; связь мышления с речью. — Проблемы эстетического развития и воспитания. — Ребенок как центр воспитательного и обучающего воздействия; учет особенностей обучаемого в педагогическом процессе; творческая активность ученика способности ребенка и их развитие, одаренность. — Роль личности учителя в образовательном процессе; педагогические проблемы учительского труда и подготовки учителя
Этап 2. Становление педагогической психологии как самостоятельной науки	
Результат	Разработка собственных эмпирических методов, становление как отрасли прикладной психологии
Время	Конец XIX в. — начало 50-х гг. XX в.
Авторы	Л. С. Выготский, М. Монтессори, А.П. Нечаев, А. Бине и Б. Анри, М. Оффнер, Э. Мейман, В.А. Лайя, Г. Эббингауз, Ж. Пиаже, А. Валлон, Дж. Дьюи, С. Фрэнсис, Э. Клаперед, Дж. Уотсон, Э. Толмен, Э. Газри, К. Халл, Б. Скиннер, Э. Торндайк, Ж. Пиаже, П.П. Блонский, Ш. и К. Бюлер, В. Штерн, М. Болдуин, Э. Киркпатрик, Э. Мейман, М.Я. Басов
Научная основа	Психодиагностика, тестология, экспериментальная психология
Основные идеи	— Научная рефлексия педагогической практики, в результате чего появились отдельные педагогические школы: Вальдорфская педагогика, педагогика М. Монтессори.

	<ul style="list-style-type: none"> — Особенности запоминания, развития речи, развития интеллекта. — Методика отбора детей в специальные школы для умственно отсталых на основе тестов. — Этапы и закономерности выработки навыков; психология научения. — Необходимость разработки учебных программ и их содержание. — Возможность управления учебным процессом. — Педология как комплексная наука о развивающемся ребенке
Этап 3. Современный	
Результат	Создание теорий обучения
Время	С середины XX в. до настоящего времени
Авторы	Б. Скиннер, Л. Н. Ланда, В. Оконь, М. И. Махмутов, П. Я. Гальперин, Н. Ф. Талызина, Д. Б. Эльконин и В.В. Давыдов, Л.В. Занков, С.Л. Рубинштейн, Л.Б. Ительсон, Е.Н. Кабанова-Меллер, А. Менчинская, Д.Н. Богоявленский, Г.А. Китайгородская, А.В. Петровский, Л.А. Карпенко
Научная основа	Общепсихологические теории: психология деятельности, бихевиоризм, когнитивная психология, гуманистическая психология
Основные идеи	<ul style="list-style-type: none"> — Программированное обучение; проблемное обучение; теория поэтапного формирования умственных действий; развивающее обучение. — Учение как усвоение знаний; управление усвоением знаний; учебная и педагогическая деятельность. — Суггестопедия, суггестология Г.К. Лозанова. — Метод активизации резервных возможностей личности; методы группового сплочения, групповой динамики. — Активные формы обучения; технология педагогического сотрудничества; педагогическое общение и критерии его эффективности. — Переход от ЗУН к компетентностному подходу

Критерии и шкала оценки решения практического задания

Оценка	Критерии
Отлично	<i>Отлично</i> ставится, если содержание работы/ответа полностью соответствует заданию. Обучающийся демонстрирует всестороннее, систематическое и глубокое знание учебного материала, умение свободно выполнять практическое задание. Полно освещает заданную тему, её актуальность и новизну. Материал изложен в определенной логической последовательности, литературным языком, с использованием современных научных терминов. Обучающийся продемонстрировал в полном объеме необходимые знания и умения; умение пользоваться нормативной, справочной и специальной литературой; обоснованность результатов и выводов, оригинальность идеи; способность представлять результаты исследования в творческой форме; обоснование возможности практического использования полученных данных. Продемонстрирован личный вклад обучающегося в работу. Оформление работы в целом отвечает установленным требованиям.
Хорошо	<i>Хорошо</i> ставится, если содержание работы/ответа достаточно полностью соответствует заданию. Обучающийся демонстрирует знание учебного материала, умение успешно выполнить задание, усвоение основной литературы, рекомендованной в программе. Материал изложен в определенной логической последовательности, при этом допущены две-три несущественные ошибки (или оговорки), исправленные по требованию преподавателя. Научная терминология используется достаточно, отражена новизна полученных данных, выводы достаточно обоснованы. Достаточно продемонстрирован личный вклад обучающегося в работу. Оформление работы отвечает установленным требованиям.
Удовлетворительно	При <i>удовлетворительном</i> ответе содержание работы/ответа недостаточно полностью соответствует заданию. Задание выполнено частично. Обучающийся демонстрирует недостаточное освещение заданной темы, допущены погрешности и неточности, допускает одну существенную ошибку, но обладает необходимыми знаниями для их устранения под руководством преподавателя. Научная терминология используется недостаточно, выводы не обоснованы. Личный вклад обучающегося в работу недостаточен. Оформление работы не полностью отвечает установленным требованиям.
Неудовлетворительно	При <i>неудовлетворительном</i> ответе содержание работы/ответа не соответствует заданию. В работе продемонстрирован низкий уровень знаний и умений, наблюдаются значительные неточности в использовании научной терминологии, нет выводов, ограничен объем содержания выполненного задания. Оформление работы не отвечает установленным требованиям.

3.3. Типовые тестовые задания:

1. Термин «педагогическая психология» ввел в научный оборот:
 - А) К.Д. Ушинский
 - Б) П.Ф. Каптерев
 - В) П.П. Блонский
 - Г) Л.С. Выготский
2. Основоположителем русской педагогической психологии является:
 - А) К.Д. Ушинский
 - Б) П.Ф. Каптерев
 - В) П.П. Блонский
 - Г) Л.С. Выготский
3. Объект педагогической психологии - это:
 - А) закономерности обучения и воспитания
 - Б) развивающийся человек и образовательный процесс
 - В) психологические новообразования
 - Г) методы обучения и воспитания
4. В педагогической психологии наблюдение, осуществляемое педагогом-психологом в процессе совместной деятельности с учащимися называется:
 - А) включённым
 - Б) внешним
 - В) внутренним
 - Г) формализованным
5. В педагогической психологии метод наблюдения человека за самим собой на основе рефлексивного мышления называется:
 - А) анализом себя
 - Б) дневником
 - В) интроспекцией
 - Г) объективным
6. Факты, механизмы, закономерности освоения социокультурного опыта человеком и вызываемые этим процессом изменения в уровне интеллектуального и личностного развития человека как субъекта учебной деятельности являются... педагогической психологии (по И.А. Зимней):
 - А) объектом
 - Б) предметом
 - В) базой
 - Г) задачами
7. Согласно теории, об особенностях и потребностях участников образовательного процесса, как целевой аудитории, что изучает педагогическая психология в теории развития личности:
 - А) в возрастном аспекте
 - Б) под воздействием обучения и воспитания
 - В) в целом
 - Г) под воздействием социума
8. Разделом педагогической психологии является:
 - А) теория и методика воспитания и обучения
 - Б) психология педагогической деятельности
 - В) педагогическое мастерство учителя
 - Г) психология учащихся
9. Собственные действия ученика, направленные на развитие у него способностей, получение знаний, умений и навыков называется:
 - А) учение
 - Б) обучение
 - В) учебная деятельность
 - Г) образование
10. Главной целью традиционного обучения является формирование:
 - А) способности и потребности в саморазвитии
 - Б) гражданского долга и чувства ответственности
 - В) интеллектуальных функций
 - Г) знаний, умений и навыков
11. В основу развивающего обучения легло понятие:
 - А) зона ближайшего развития
 - Б) научение
 - В) поэтапное формирование умственных действий
 - Г) личностный смысл
12. Высшей формой учебной деятельности является:

- А) индивидуальная работа
 - Б) коллективная работа
 - В) самостоятельная работа
 - Г) самооценка
13. Профессиональная деятельность учителя, направленная на передачу учащимся знаний, умений, навыков, развитие способностей и т. д., называется:
- А) учение
 - Б) обучение
 - В) учебная деятельность
 - Г) образование
14. Закрепление правильных реакций в программированном обучении достигается посредством:
- А) анализа ответов
 - Б) повторения
 - В) упражнения
 - Г) подкрепления
15. Принцип ведущей роли обучения в психическом развитии ребенка сформулировал:
- А) Л.С. Выготский
 - Б) С.Л. Рубинштейн
 - В) Б.Г. Ананьев
 - Г) Л.В. Занков
16. Функциями педагогической оценки при разработке программ коррекционно-развивающей работы являются:
- А) планирующая, контролирующая
 - Б) воспитывающая, планирующая
 - В) организующая, координирующая, мотивирующая
 - Г) обучающая, контролирующая, воспитывающая
17. Направление психологии, признающие внешнее воздействие на поведение личности основным воспитывающим фактором:
- А) психоанализ
 - Б) бихевиоризм
 - В) гештальтпсихология
 - Г) когнитивизм
18. Для ребенка педагог становится наиболее значимой фигурой в ... возрасте:
- А) дошкольном
 - Б) младшем школьном
 - В) подростковом
 - Г) юношеском
19. Процесс и результат усвоения и активного воспроизводства индивидом социального опыта, осуществляемый в общении и деятельности, называется:
- А) социализацией
 - Б) социальной ситуацией развития
 - В) самоактуализацией
 - Г) мировоззрением
20. Группы, несущие наибольший воспитательный потенциал для личности, называются:
- А) формирующими
 - Б) референтными
 - В) воспитывающими
 - Г) группами по интересам
21. С позиции деятельностного подхода, воспитательное влияние должно быть направлено прежде всего на ... сферу личности:
- А) эмоционально-волевую
 - Б) мотивационно-потребностную
 - В) интеллектуальную
 - Г) познавательную
22. В воспитательном плане считается наиболее эффективным... обучение:
- А) традиционное
 - Б) догматическое
 - В) программирование
 - Г) проблемное
23. Представители гуманистической психологии считали, что воспитательное воздействие следует осуществлять, целенаправленно влияя на:
- А) поведение воспитанника
 - Б) сознание воспитанника

- В) систему мотивов воспитанника
 Г) среду, окружающую воспитанника
24. По мнению бихевиористов, психика — это ... объект воздействия окружающего мира:
 А) активный
 Б) пассивный
 В) позитивный
 Г) формальный
25. Способность проникать во внутренний мир ученика, психологическая наблюдательность составляет суть ... способностей педагога:
 А) дидактических
 Б) академических
 В) организаторских
 Г) коммуникативных
26. В структуру педагогической деятельности включены следующие компоненты:
 А) конструктивный, коммуникативный, организаторский
 Б) мотивационный, личностный, физический
 В) интеллектуальный, эмоциональный, социальный
 Г) перцептивный, интерактивный, коммуникативный
27. По классификации Е.А. Климова профессия педагога относится к типу «...»:
 А) человек-человек
 Б) человек-природа
 В) человек-искусство
 Г) человек-знак
28. Нахождение педагогом неожиданного педагогического решения и его мгновенного воплощения называется педагогической ...:
 А) эмпатией
 Б) импровизацией
 В) рефлексией
 Г) эрудицией
29. Профессиональные изменения личности педагога считаются негативными деформациями в том случае, если эти изменения:
 А) проявляются в процессе организации учебной работы
 Б) затрудняют деловое и личностное взаимодействие
 В) осуждаются другими людьми
 Г) заставляют уделять работе много времени и внимания
30. Умение наладить личные контакты с каждым из учащихся присуще в наибольшей степени:
 А) учителю-организатору
 Б) учителю-предметнику
 В) учителю-коммуникатору
 Г) учителю-воспитателю
31. Предрасположенность человека к воспитательным воздействиям обозначается термином:
 А) личностный рост
 Б) воспитуемость
 В) воспитанность
 Г) самовоспитание
32. Способности учителя передавать учащимся учебный материал доступно и интересно, побуждать учащихся к мыслительной активности называются:
 А) организаторскими
 Б) коммуникативными
 В) перцептивными
 Г) дидактическими

Критерии и шкала оценки прохождения теста

- Количество правильных ответов:
 Менее 52% - «неудовлетворительно»
 53-70% – «удовлетворительно»
 71-85% – «хорошо»
 86-100% – «отлично»

3.4. Перечень типовых вопросов для проведения круглого стола

1. Организация педагогического процесса в современной образовательной организации с учетом особенностей субъектов учебной деятельности. Техники и приемы коррекционно-развивающей работы и психологической помощи.

2. Социальные, этнические, конфессиональные и культурные различия обучающихся. Консультирование участников образовательного процесса.
3. Характеристика обучающегося как субъекта учебной деятельности. Их возрастные особенности.

Критерии и шкала оценки участия в круглом столе

Оценка	Критерии
Отлично	<i>Отлично</i> ставится, если обучающийся демонстрирует глубокое, полное раскрытие дискуссионных вопросов, демонстрирует критический анализ, оценку и синтез новых сложных идей. Выдвигаемые им положения аргументированы и иллюстрированы примерами. В освещении обсуждаемых проблем педагогической психологии используется аналитический подход, обосновывается своя точка зрения; делаются содержательные выводы. Материал изложен в определенной логической последовательности, литературным языком, с использованием причинно-следственных связей; современных научных терминов. Обучающийся демонстрирует способность к публичной коммуникации (демонстрация навыков публичного выступления и ведения дискуссии на профессиональные темы, владение нормами литературного языка, профессиональной терминологией, этикетной лексикой); готовность к сотрудничеству, толерантность; способность вовлечения максимального числа участников в обсуждение дискуссионных вопросов.
Хорошо	<i>Хорошо</i> ставится, если обучающийся демонстрирует достаточно полное раскрытие дискуссионных вопросов, демонстрирует критический анализ, оценку и синтез новых сложных идей. Выдвигаемые им положения достаточно аргументированы и иллюстрированы примерами. В освещении обсуждаемых проблем педагогической психологии используется аналитический подход, достаточно обосновывается своя точка зрения; делаются выводы. Материал изложен в определенной логической последовательности, литературным языком, с использованием причинно-следственных связей; современных научных терминов. Обучающийся достаточно демонстрирует способность к публичной коммуникации (демонстрация навыков публичного выступления и ведения дискуссии на профессиональные темы, владение нормами литературного языка, профессиональной терминологией, этикетной лексикой); готовность к сотрудничеству, толерантность; способность вовлечения достаточного числа участников в обсуждение дискуссионных вопросов.
Удовлетворительно	При <i>удовлетворительном</i> ответе обучающийся допускает существенную ошибку; ответ недостаточно логически выстроен; базовые понятия употреблены правильно, но обнаруживается недостаток раскрытия теории; выдвигаемые положения недостаточно аргументированы и не подтверждены примерами; не обосновывается своя точка зрения; недостаточно делаются выводы. Научная терминология используется недостаточно. Обучающийся не демонстрирует способность к публичной коммуникации; готовность к сотрудничеству; способности вовлечения участников в обсуждение дискуссионных вопросов.
Неудовлетворительно	При <i>неудовлетворительном</i> ответе обучающийся демонстрирует непонимание основных направлений и перспектив развития педагогической психологии; в обсуждении дискуссионных вопросов допускает ряд существенных ошибок, которые он не может исправить при наводящих вопросах преподавателя; не может дать научное обоснование проблемы; выводы отсутствуют или носят поверхностный характер; преобладает бытовая лексика; наблюдаются значительные неточности в использовании научной терминологии. Обучающийся не способен к публичной коммуникации; не готов к сотрудничеству; не способен к вовлечению участников в обсуждение дискуссионных вопросов.

3.5. Перечень типовых вопросов к устному опросу

1. Раскройте возрастную периодизацию как основу дифференциации субъектов учебной деятельности
2. Охарактеризуйте основные тенденции современного образования
3. Раскройте основные характеристики учебной деятельности
4. Охарактеризуйте дошкольника как субъекта учебно-воспитательной деятельности.
5. Охарактеризуйте школьника как субъекта учебной деятельности.
6. Охарактеризуйте студента как субъекта учебной деятельности
7. Назовите психологические особенности подготовки и переподготовки взрослых людей.
8. Опишите психологические средства обеспечения образовательного процесса в каждом из типов обучения. Техники и приемы коррекционно-развивающей работы и психологической помощи.
9. Дайте характеристику специфики педагогического общения
10. Опишите этапы (стадии) развития коллектива.
11. Особенности и потребности участников образовательного процесса, как целевой аудитории.
12. Оценка и удовлетворение потребностей и запросов целевой аудитории для стимулирования интереса к психологическим знаниям, практике и услугам.
13. Консультирование участников образовательного процесса, как целевой аудитории.

Критерии и шкала оценки ответа при устном опросе

Оценка	Критерии ответа
Отлично	Отлично ставится, если обучающийся демонстрирует глубокое, полное раскрытие содержания психологических закономерностей и специфики организации обучения на разных образовательных уровнях. Выдвигаемые им положения аргументированы и иллюстрированы примерами. В освещении проблем содержания и использования психологических средств обеспечения образовательного процесса используется аналитический подход, обосновывается своя точка зрения; делаются содержательные выводы. Материал изложен в определенной логической последовательности, литературным языком, с использованием современных научных терминов; ответ самостоятельный.
Хорошо	Хорошо ставится, если обучающийся демонстрирует достаточно полный и правильный ответ; выдвигаемые теоретические положения подтверждены примерами; в ответе представлены различные подходы к рассматриваемой проблеме, но их обоснование не аргументировано, отсутствует собственная точка зрения; сделаны краткие выводы; материал изложен в определенной логической последовательности, при этом допущены две-три несущественные ошибки (или оговорки), исправленные по требованию преподавателя.
Удовлетворительно	При удовлетворительном ответе обучающийся допускает одну существенную ошибку; ответ недостаточно логически выстроен; базовые понятия употреблены правильно, но обнаруживается недостаток раскрытия теории; выдвигаемые положения недостаточно аргументированы и не подтверждены примерами; ответ носит преимущественно описательный, а не концептуальный характер; научная терминология используется недостаточно.
Неудовлетворительно	В случае, когда обучающийся демонстрирует непонимание содержания психологических закономерностей и специфики организации обучения на разных образовательных уровнях; в ответе допущен ряд существенных ошибок, которые он не может исправить при наводящих вопросах преподавателя; не может дать научное обоснование проблемы; выводы отсутствуют или носят поверхностный характер; преобладает бытовая лексика; наблюдаются значительные неточности в использовании научной терминологии.

Типовые задания для промежуточной аттестации

3.6. Типовые контрольные вопросы для устного опроса на экзамене

1. Педагогическая психология как наука: предмет, задачи, структура.
2. Концепция развития и обучения Л.С. Выготского.
3. Личностно-ориентированное обучение.
4. Личность педагога в структуре учебной деятельности.
5. Методы исследования в педагогической психологии.
6. Мотивация учебной деятельности.
7. Образование как многоаспектный феномен. Особенности и потребности участников образовательного процесса, как целевой аудитории.
8. Оценка и удовлетворение потребностей и запросов целевой аудитории для стимулирования интереса к психологическим знаниям, практике и услугам.
9. Обучаемость как характеристика субъектов учебной деятельности.
10. Основные подходы к решению проблемы взаимосвязи обучения и психического развития.
11. Основные функции педагогической деятельности. Техники и приемы коррекционно-развивающей работы и психологической помощи
12. Педагогическая деятельность: формы, характеристики, содержание. Программы коррекционно-развивающей работы и психологической помощи.
13. Педагогические способности.
14. Педагогическое общение как форма взаимодействия субъектов образовательного процесса.
15. Индивидуальный стиль деятельности педагога.
16. Причины неуспеваемости в учебной деятельности и пути ее предупреждения.
17. Проблема соотношения психического развития человека и его воспитания и обучения.
18. Психологическая сущность инновационного обучения.
19. Психологические критерии контроля и оценки знаний.
20. Психологические основы обучения в дошкольном возрасте.
21. Психологические основы обучения в младшем школьном возрасте.
22. Психологические основы обучения в старшем школьном возрасте.
23. Психологические основы обучения взрослых.
24. Психологические основы проблемного обучения.
25. Психологические основы развивающего обучения.
26. Психологические основы традиционного обучения.

27. Психология воспитания.
28. Психология самовоспитания.
29. Социализация, воспитание, психическое развитие: их взаимосвязь и взаимообусловленность.
30. Стили педагогической деятельности.
31. Структура процесса учения.
32. Студент как субъект учебной деятельности.
33. Теории обучения и их сравнительная характеристика.
34. Уровни усвоения знаний.
35. Психологические закономерности и специфика организации обучения на разных образовательных уровнях с учетом особенностей обучающихся.
36. Основы педагогической психологии.
37. Особенности отбора форм, методов и средств, направленных на предупреждение отклонений в социальном и личностном статусе и развитии обучающихся.
38. Характеристика особенностей работы в коллективе, с позиций толерантного восприятия социальных, этнических, конфессиональных и культурных различий. Консультирование участников образовательного процесса.
39. Характеристика стандартных программ, направленных на предупреждение профессиональных рисков в преподавательской деятельности

3.7 Типовые контрольные практические задания для экзамена

Задание 1

Составить таблицу «Этапы (стадии) развития коллектива» и дать их характеристику.

Назовите техники и приемы коррекционно-развивающей работы и психологической помощи приемлемые в данной ситуации.

Задание 2

Осуществите отбор форм, методов и средств, направленных на предупреждение отклонений в социальном и личностном статусе и развитии обучающихся (не менее трех).

Определите особенности и потребности участников образовательного процесса, как целевой аудитории. Проведите оценку субъектов образовательного процесса, с целью удовлетворения потребностей и запросов целевой аудитории для стимулирования интереса к психологическим знаниям, практике и услугам.

Задание 3

Составьте таблицу особенностей работы в коллективе, с позиций толерантного восприятия социальных, этнических, конфессиональных и культурных различий

Назовите специфику работы в сотрудничестве с педагогами и другими специалистами, работающими с детьми и обучающимися, психолого-педагогической коррекции выявленных у них недостатков, нарушений социализации и адаптации.

Задание 4

Дайте характеристику стандартных программ, направленных на предупреждение профессиональных рисков в преподавательской деятельности и составьте сводную таблицу.

Задание 5

Сравните учебную мотивацию младшего и старшего школьника.

Представьте материал в виде таблицы.

Определите особенности и потребности участников образовательного процесса, как целевой аудитории. Проведите оценку субъектов образовательного процесса, с целью удовлетворения потребностей и запросов целевой аудитории для стимулирования интереса к психологическим знаниям, практике и услугам.

Задание 6

Сравните учебную мотивацию старшего школьника и студента. Представьте материал в виде таблицы.

Назовите техники и приемы коррекционно-развивающей работы и психологической помощи приемлемые в данной ситуации. Разработайте программу коррекционно-развивающей работы для старшего школьника.

Критерии и шкала оценки экзамена по дисциплине

Оценка	Критерии ответа
Отлично	Оценка «отлично» выставляется обучающемуся, если дается полный исчерпывающий ответ на вопросы билета и практическое задание выполнено полностью и правильно; обучающийся свободно владеет научной терминологией; ответ структурирован, содержит анализ существующих теорий, научных школ, направлений и их авторов по вопросу билета; логично и доказательно раскрывает проблему, предложенную в билете; ответ характеризуется глубиной, полнотой и не содержит фактических ошибок; ответ иллюстрируется примерами, в

	том числе из собственной практики; обучающийся демонстрирует умение аргументировано вести диалог и научную дискуссию. Материал изложен в определенной логической последовательности, литературным языком, с использованием современных научных терминов; ответ самостоятельный.
Хорошо	Оценка «хорошо» выставляется обучающемуся, если ответы на вопросы билета имеют достаточный содержательный уровень, однако отличаются слабой структурированностью; практическое задание выполнено, но на вопросы к заданию даны не полные ответы; содержание билета раскрывается, но имеются неточности при ответе на дополнительные вопросы; имеющиеся в ответе несущественные фактические ошибки, обучающийся способен исправить самостоятельно, благодаря наводящему вопросу; недостаточно раскрыта проблема по одному из вопросов билета; недостаточно логично изложен вопрос; обучающийся не может назвать авторов той или иной теории по вопросу билета; ответ прозвучал недостаточно уверенно; обучающийся не смог продемонстрировать способность к интеграции теоретических знаний и практики.
Удовлетворительно	Оценка «удовлетворительно» выставляется обучающемуся, если ответы на вопросы билета раскрыты слабо, практическое задание выполнено не полностью; знания имеют фрагментарный характер, отличаются поверхностностью и малой содержательностью, имеются неточности при ответе на основные вопросы билета; программный материал в основном излагается, но допущены фактические ошибки; обучающийся не может обосновать закономерности и принципы, объяснить факты; обучающийся не может привести пример для иллюстрации теоретического положения; отсутствует понимание излагаемого материала, материал слабо структурирован; у обучающегося отсутствуют представления о межпредметных связях.
Неудовлетворительно	Оценка «неудовлетворительно» выставляется обучающемуся, если при ответе на вопросы билета обнаружено незнание или непонимание предмета изучения дисциплины; практическое задание не выполнено или выполнено с грубыми ошибками; содержание вопросов билета не раскрыто, допускаются существенные фактические ошибки, которые обучающийся не может исправить самостоятельно; на большую часть дополнительных вопросов по содержанию экзамена обучающийся затрудняется дать ответ или не дает верных ответов.

Дополнения и изменения к рабочей программе дисциплины

«Педагогическая психология»

направление подготовки 37.03.01 Психология

направленность (профиль) программы: **Общая психология и психологическое консультирование**

на 2020/2021, 2021/2022, 2022/23 уч.г.

Внесенные изменения на 2023/2024 учебный год

УТВЕРЖДАЮ

Декан социально-психологического факультета

Т.В. Поштарева

«19» мая 2023 г.



В рабочую программу вносятся следующие изменения:

8.3. Программное обеспечение

Microsoft Windows, Microsoft Office Professional Plus 2019, Google Chrome, Яндекс Браузер, Яндекс 360, Антивирус

8.4. Профессиональные базы данных

База данных психологов, работающих на территории РФ - <http://www.psychology-guide.ru>

База данных психологических методик - https://hr-portal.ru/psy_tools?ysclid=l6yr3dpf27651016965

8.5. Информационные справочные системы

1С: Библиотека - <https://www.sksi.ru/environment/eor/library/>

Справочно-правовая система «КонсультантПлюс» - <http://www.consultant.ru/>

Поисковые системы

Поисковая система Google - <https://www.yandex.ru/>

Поисковая система Yandex - <https://www.rambler.ru/>

Поисковая система Yahoo - <https://www.yahoo.com/>

Рабочая программа пересмотрена и рекомендована на заседании кафедры социально-гуманитарных дисциплин от «19» мая 2023 г. протокол № 9

зав. кафедрой  Е.В. Смирнова

Рабочая программа пересмотрена и одобрена на заседании учебно-методической комиссии СПФ «19» мая 2023 г. протокол № 9

Председатель УМК  Т.В. Поштарева

СОГЛАСОВАНО:

Зав. выпускающей кафедрой социально-гуманитарных наук  Е.В. Смирнова

«19» мая 2023 г. протокол № 9